



# Шрафови, носачи за полици и аголници





# Содржина

**Шрафови и спојници** ..... 6 - 71 стр.

**Носачи за полици** ..... 72 - 94 стр.

**Аголни спојници** ..... 95 - 98 стр.

**Спојници за кревет** ..... 99 - 100 стр.

**Додатоци за мебел** ..... 101 - 109 стр.

**Оков за компакт плочи** ..... 110 - 119 стр.

# Легенда

## Пример на спецификации во табела

Идент на артиклот	Количина на пакување во кутија	Количина на пакување во пакет	
Шифра	Φ		
100000	10 mm	100	1000

>Артикли со ознака (Шифра \*) во табела се со азиско потекло.

Универзални ознаки за димензија

Φ - Ознака за дијаметар.  
L - Ознака за должина.  
H - Ознака за висина.

W - Ознака за ширина.  
C - Ознака за осовинско растојание помеѓу два отвора.  
D - Ознака за длабочина на бушење.

> Секој артикл може да се набави по минимум 1 парче, количината за пакување во кутија или пакет се однесува при купување на голема количина.

> Новомак нуди соодветна услуга на CNC обработка, за сите приложени артикли во оваа брошура.

## Типли и бургии



**2K технологија** - изработени од 2 материјали со различни својства



**DuoLine** - двокомпонентна типла за различни градежни материјали и примени



**Стаклени честички** - овозможува зголемена носивост



**Висококвалитетен долготраен материјал**



**Сертифицирани продукти** изработени со еколошки материјали



**DoP**  
Declaration of Performance

**Декларација на перформанси**



**CE**


**Европско техничко одобрување**








Шrafoви за плочести материјали и дрво



Направи еднаш,  
направи како што треба !

WIROX®

CHROME(VI)  
FREE





INM NOVOMAK


SPAX®

## ПРОФЕСИОНАЛЕН ШРАФ ЗА ПРОФЕСИОНАЛНИ МАЈСТОРИ

Уникатен шраф за поубав финиш на плочестиот материјал и лесна монтажа

Совршена глава

Жлебови под главата – нема потреба од фрезинг.



### Придобивки од SPAX

НОВО!

- + Без бушење
- + Брзо и безбедно шрафење со редуцирани вртежи
- + Цврст материјал не се одронува
- + Мултифункционална примена
- + Голема отпорност на корозија
- + Редуцирани вртежи = зголемен век на алатот

Материјалот од кои се изработени WIROX (бел цинк), е со 20% поголема отпорност на корозија од останатите шрафови.



Запчест навој, за лесно шрафење поради назабувањето.


Остар врв со четвртаст пресек, за лесно и брзо шрафење.



✓  
Вашиот херој SPAX

### Тестирано

Го изложивме шрафот SPAX на тежок практичен тест. Целевме да го процениме квалитетот со компарација на SPAX шраф и обичен шраф. Тестот заврши со неколку позитивни поени за SPAX.



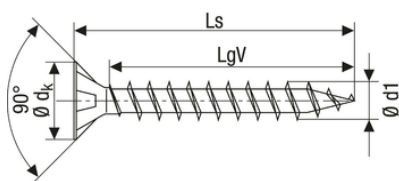
✗  
Вашиот непријател

Шрафовите ги зашрафивме на уникатни тенки профили. При зашрафувањето, едниот од профилот напукна од крајот преку шрафот, додека профилот зашрафен со SPAX остана целосен. Причината е запчестиот навој кој не дозволува распукување дури и при брзо шрафење на материјалот. Леснотијата со која сето тоа се одвива придонесува за подолго траење на алатот.



www.novomak.mk

## Хол шраф торкс - Срах



Шифра	Димензија Ф x L	Димензија на бит			
700506	3 x 16mm	T10	1000	10000	
700507	3 x 30mm				
700399	3.5 x 16mm	T20			
700508	3.5 x 20mm				
700509	3.5 x 25mm				
700510	3.5 x 30mm				
700511	3.5 x 45mm				
700400	4 x 16mm				
700512	4 x 20mm				
700513	4 x 25mm				
700401	4 x 30mm				
700514	4 x 35mm				
700402	4 x 40mm				
700515	4 x 45mm				500
700403	4 x 50mm				
700516	5 x 40mm				
700517	5 x 50mm				
700518	5 x 60mm	500			2500
700519	5 x 70mm				
700520	5 x 80mm	T30			200
700521	6 x 50mm				
700522	6 x 60mm				
700523	6 x 70mm				
700524	6 x 80mm				

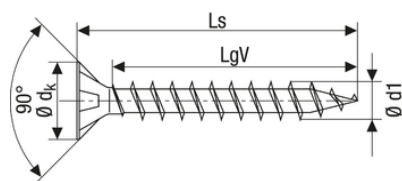
## Хол шраф торкс - Срах



Шифра	Димензија Ф x L	Должина на навој	Димензија на бит		
700525	3.5 x 50mm	32mm	T20	500	5000
700404	4 x 30mm	18mm		1000	10000
700405	4 x 50mm	32mm		500	5000
700526	4 x 60mm	35mm			
700406	6 x 80mm	46mm	T30	200	2000



Хол шраф крстач - Sprax



Шифра	Димензија Φ x L	Димензија на бит				
700371	3 x 16mm	PZ1	1000	10000		
700372	3 x 30mm					
700373	3.5 x 16mm					
700374	3.5 x 17mm					
700375	3.5 x 20mm					
700376	3.5 x 25mm					
700377	3.5 x 30mm					
700378	3.5 x 50mm	500			5000	
700379	4 x 16mm	PZ2			1000	10000
700380	4 x 17mm					
700381	4 x 20mm					
700382	4 x 25mm					
700383	4 x 30mm					
700384	4 x 40mm					
700385	4 x 45mm					
700386	4 x 50mm					
700387	4 x 60mm	500	5000			
700388	5 x 50mm					
700389	5 x 60mm			2500		
700390	5 x 70mm	PZ3	200	2000		
700391	5 x 80mm					
700392	6 x 60mm					
700393	6 x 70mm					
700394	6 x 80mm					

Хол шраф - Sprax





Шифра	Димензија Φ x L	Должина на навој	Димензија на бит		
700395	3.5 x 50mm	32mm	PZ2	500	5000
700396	4 x 30mm	18mm		1000	10000
700397	4 x 50mm	32mm		500	5000
700398	4 x 60mm	45mm			

## Хол шраф торкс за MDF - Spax




Шифра	Димензија Φ x L	Должина на навој	Димензија на бит		
700407	3.5 x 40mm	28mm	T15	200	2000
700408	3.5 x 50mm	35mm			
700409	4 x 40mm	28mm	T20		
700410	4 x 50mm	35mm			



Рамна глава



Запчест навој



Остар врв со четвртаст пресек

- Со употреба на шрафот на Spax:
  - Не е потребно претходно бушење, благодарение на остриот врв на шрафот кој со самото навлегување го буши материјалот и не предизвикува распукување.

## Бит за шрафење T-Star Plus - Spax



1400888



1400956



1400889




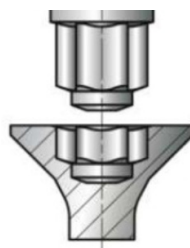
1400957



1400890



Шифра	Тип на бит	L	
1400888	Torx T-15	25mm	5
1400889	Torx T-20		
1400890	Torx T-30		
1400956	Torx T-40		
1400957	Torx T-50	35mm	



- T-STAR Plus (тип на бит со 20% поголема моќност на шрафење во однос на стандарден TORX.)

## L-BOX сет со шрафови - Spax



- Уредно складирање и лесно за транспорт.
- Универзална употреба.
- Лесно отворање.
- Нема стегање на BIT во држачот.
- Сетот се состои од:
  - 2.446 завртки во разни димензии изработени од WIROX (материјал со 20% поголема отпорност на корозија од останатите шрафови).
  - SPAX Bitcheck T-STAR Plus. (сет битови за шрафови и магнетен продолжеток за бит).


Шифра

1400900

Распоред на шрафови во L-BOX според димензија и количина

275 <b>3.5x30</b> T 20	225 <b>3.5x35</b> T 20	180 <b>4.30</b> T 20	175 <b>4.35</b> T 20	30 <b>6.120</b> T 30
	150 <b>4x25</b> T 20	140 <b>4x50</b> T 20	140 <b>4x45</b> T 20	
150 <b>4x40</b> T 20		100 <b>4x60</b> T 20	100 <b>4.5x50</b> T 20	200 <b>4x20</b> T 20
60 <b>5.60</b> T 20	1 <b>SPAX-BITcheck</b>	60 <b>5.80</b> T 20	400 <b>3.5x16</b> T 20	60 <b>5.100</b> T 20

SPAX Bitcheck T-Star Plus



магнетен продолжеток за бит



димензии на битови



1. Механизам за поврзување и рачки кои Ви овозможуваат носење на повеќе кутии истовремено.
2. Капакот може да издржи до 100kg.
3. Максимален капацитет од 25kg. по кутија.
4. Ергономски обликувани рачки за флексибилно и лесно ракување.
5. Едноставно спојување и раздвојување на кутиите.





## Шрафови за дрвена конструкција

Погодни за шрафење на дрвени конструкции, без притоа да предизвика пукнатини на дрвото.

# SPAX®

Со скенирање на QR кодот можете да го погледнете видеото за SPAX - за дрвени конструкции




**Без Бушење**  
лесно продирање во дрвото.




Изработени од **WIROX**  
голема отпорност на корозија.



**T-STAR PLUS**  
глава на шраф со 20%  
поголема моќност на шрафење  
во однос на стандарден TORX.




Примена на Spax шрафови





Продукти:

Шраф со рамна глава Ф 6/8/10mm - SPAX



Шраф со цилиндрична глава Ф 6mm - SPAX





Шраф со цилиндрична глава Ф 8mm - SPAX



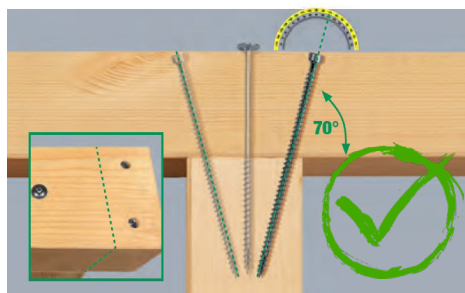
### Совети за спојување на дрвена конструкција со SPAX шрафови



Делот без навој на шрафот треба да има иста или поголема димензија од греда 1, бидејќи служи како елемент кој ги прцврстува двете греди.




Правилно поставување на шрафови (SPAX) при спојување на две греди, за да не дојде до несакани последици.



Со употреба на SPAX шрафовите се добива поголема цврстина и не се потребни никакви додатни елементи за прицврстување



Правилно поставување на шрафови (SPAX) при спојување на две греди со аголник.

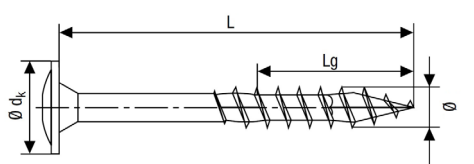


Со правилно поставување на шрафови (SPAX) спојувањето може да издржи до 1.5 тона.

## Шраф со рамна глава за дрвени конструкции - Sprax





Шифра	Димензија Φ x L	Должина на навој Lg	Димензија на бит		
700527	6 x 60mm	56mm	T30	200	2000
700528	6 x 80mm	61mm		100	1000
700529	6 x 100mm	61mm			
700530	6 x 120mm	68mm			
700531	6 x 140mm	68mm			
700532	6 x 160mm	65mm			
700533	6 x 180mm	65mm			

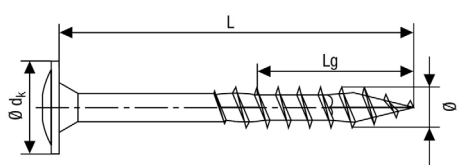


Φ - пречник на навој; L - должина на шраф; Lg - должина на навој

## Шраф со рамна глава за дрвени конструкции - Sprax



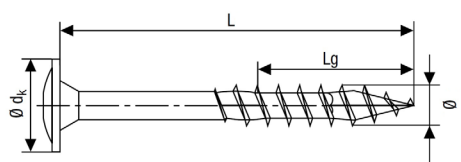
Шифра	Димензија Φ x L	Должина на навој Lg	Димензија на бит		
700534	8 x 80mm	70mm	T40	50	500
700535	8 x 100mm	80mm			
700536	8 x 120mm				
700537	8 x 140mm				
700538	8 x 160mm				
700539	8 x 180mm				
700540	8 x 200mm				
700541	8 x 220mm				
700542	8 x 240mm				
700543	8 x 260mm				
700544	8 x 280mm				
700545	8 x 300mm				
700546	8 x 320mm				
700547	8 x 340mm				
700548	8 x 360mm				
700549	8 x 380mm				
700550	8 x 400mm				
700551	8 x 450mm		25	/	



Φ - пречник на навој; L - должина на шраф;  
Lg - должина на навој



Шраф со рамна глава за дрвени конструкции - Spax



Φ - пречник на навој; L - должина на шраф;  
Lg - должина на навој


Со скенирање на QR кодот можете да го погледнете видеото за SPAX - Шраф со рамна глава.



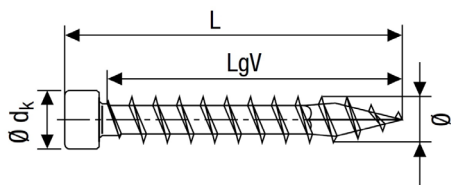
Шифра	Димензија Φ x L	Должина на навој Lg	Димензија на бит		
700552	10 x 80mm	70mm	T50	50	500
700553	10 x 100mm	80mm			
700554	10 x 120mm				
700555	10 x 140mm				
700556	10 x 160mm				
700557	10 x 180mm				
700558	10 x 200mm			250	
700559	10 x 220mm				
700560	10 x 240mm				
700561	10 x 260mm				
700562	10 x 280mm				
700563	10 x 300mm				
700564	10 x 320mm			25	
700565	10 x 340mm				
700566	10 x 360mm				
700567	10 x 380mm				
700568	10 x 400mm				
700569	10 x 450mm				



## Шраф со цилиндрична глава за дрвени конструкции – Spax



Шифра	Димензија Ф x L	Димензија на бит		
700570	6 x 80mm	T30	200	2000
700571	6 x 100mm		100	1000
700572	6 x 120mm			
700573	6 x 140mm			
700574	6 x 160mm			
700575	6 x 180mm			
700576	6 x 200mm			



Ф - пречник на навој; L - должина на шраф.

Со скенирање на QR кодот можете да го погледнете видеата за SPAX - Шраф со Цилиндрична глава.




## Примена на шрафовите за дрвени конструкции

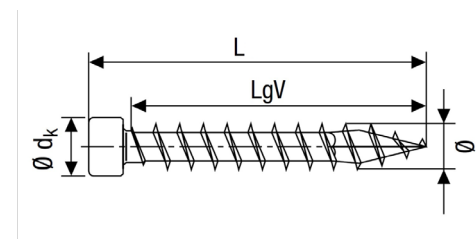




## Шраф со цилиндрична глава за дрвени конструкции – Spax



Шифра	Димензија Φ x L	Димензија на бит		
700577	8 x 200mm	T40	50	500
700578	8 x 220mm			
700579	8 x 240mm			
700580	8 x 260mm			
700581	8 x 280mm			
700582	8 x 300mm			
700583	8 x 350mm			
700584	8 x 400mm			
700585	8 x 450mm			



Φ - пречник на навој; L - должина на шраф.

Со скенирање на QR кодот можете да го погледнете видеата за SPAX - Шраф со Цилиндрична глава.



## Примена на шрафовите за дрвени конструкции





## Шрафови за додатоци за дрвена конструкција

Погодни за шрафење на разновидни метални прицврстувачи ( носачи, шарки, винкли и др), шрафење на огради, дрвени фасади. Без притоа да предизвика пукнатини на дрвото.

# SPAX®

Со скенирање на QR кодот можете да го погледнете видеото за SPAX - за дрвени конструкции




Без Бушење  
лесно продирање во дрвото.



Изработени од INOX  
голема отпорност на корозија.



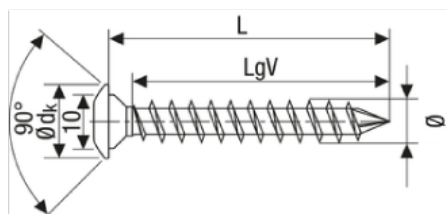
T-STAR PLUS  
глава на шраф со 20%  
поголема моќност на шрафење  
во однос на стандарден TORX.



Примена на Spax шрафови



### Шраф со цилиндрична глава за дрвени конструкции - Sprax

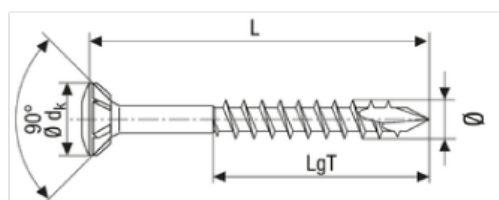


Φ - пречник на навој; L - должина на шраф;  
LgV - должина на навој

Шифра	Димензија Φ x L	Должина на навој LgV	Димензија на бит		
700586	8 x 50mm	44mm	T40	50	500



### Шраф со цилиндрична глава за дрвени конструкции - Sprax



Φ - пречник на навој; L - должина на шраф;  
LgT - должина на навој


Шифра	Димензија Φ x L	Должина на навој LgT	Димензија на бит		
700587	4.5 x 35mm	25mm	T20	200	2000
700588	4.5 x 40mm				
700589	4.5 x 45mm	30mm			
700590	4.5 x 50mm	32mm			
700591	4.5 x 60mm	37mm			
700592	4.5 x 70mm	42mm		100	1000
700593	4.5 x 80mm	47mm			
700594	5 x 9.7mm	37mm			
700595	5 x 70mm	41mm			
700596	5 x 80mm	46mm			
700597	5 x 90mm	61mm			
700598	5 x 100mm				

шраф Ironfast GTV







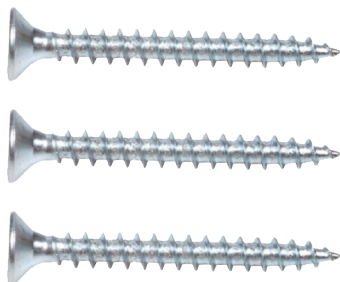

## Хол шраф крстач IRONFAST - GTV







- Соодветни покривни лепенки можете да погледнете на [стр. 24](#).



Шифра	Димензија Ф x L	Димензија на бит		
700864	3x16	PZ1	1000	16000
700685	3x18			
700866	3x20			
700868	3x30			
700871	3.5x16	PZ2	1000	16000
700872	3.5x17			
700873	3.5x18			
700876	3.5x30		500	8000
700877	3.5x35			
700878	3.5x40			
700879	3.5x50		500	4000
700880	4x16		1000	16000
700881	4x17			
700882	4x18			
700883	4x20			
700884	4x25	500	8000	
700885	4x30			
700886	4x35			
700887	4x40		4000	
700888	4x45	250	4000	
700889	4x50			
700890	4x60	500	8000	
700891	4.5x30			
700892	5x50			
700893	5x60	200	3200	
700894	5x70			
700895	6x70			
700896	6x80	PZ3	100	1600

## Шраф хол PZ




Шифра *	Тип	Димензија Ф x L			
700016	PZ1	3 x 16mm		32000	
700017		3.5 x 16mm		24000	
700312		3.5 x 18mm		16000	
700018		3.5 x 20mm		12000	
700019		3.5 x 30mm		8000	
700020		3.5 x 35mm		6000	
700021		3.5 x 40mm		5000	
700022		3.5 x 50mm		500	3000
700023		3.5 x 60mm			24000
700024		4 x 16mm			12000
700311		4 x 17mm	8000		
700025	PZ2	4 x 18mm	6000		
700026		4 x 20mm	500		500
700027		4 x 25mm	9000		
700028		4 x 30mm	4000		
700029		4 x 35mm	500		500
700030		4 x 40mm	1000		9000
700258		4 x 45mm	500		500
700031		4x50mm	1000	4000	
700032		4 x 60mm	500	500	
700313		5 x 40mm	250	2250	
700033		5 x 50mm			

## Шраф хол PZ



Шифра *	Тип	Димензија Ф x L	Должина на навој		
700034	PZ2	5 x 60mm	36mm	500	2500
700035		5 x 70mm	42mm	200	9000
700036		5 x 80mm	49mm		1600
700037		5 x 90mm	60mm	150	1200
700038	PZ3	6 x 60mm	36mm	250	1500
700039		6 x 80mm	50mm	200	1200
700040		6 x 120mm	70mm	150	1500

## Шраф конформат




Шифра *	Димензија на конформат	Димензија на бургија	Димензија на бит		
700014	5 x 50mm	Φ 4mm	hex 3	200	2400
700015	7 x 50mm	Φ 5mm	hex 4		1800

• За поставување на конформат шрафот потребно е да се избуши отвор со соодветна димензија на бургија.


Шифра *	Опис	Димензија
1400859	бургија	Φ 4mm
1400862		Φ 5mm
1400088	бит	Hex3 и Hex4


### Покривно капаче за конформат



Шифра	Боја	
700197	бела	200
700198	крем	
700199	сива	
700200	венге	
700201	црна	

## Покривна лепенка за шраф



Шифра	Φ	Боја	Број на лепенки	
700044	13mm	орев	20	100
700045		даб		
700046		бела		
700047		црна		
700048		сива		
700050		бука		
700053		венге		
700054	20mm	орев	15	60
700055		даб		
700056		бела		
700057		црна		
700058		сива		
700060		бука		
700063	венге			



## Покривна лепенка за шраф



700673 700674 700675 700676



700677 700678 700679 700680



700681 700682 700683 700684



700685 700686 700687 700688



700689 700690 700691 700692



700693 700694 700695 700696



700697 700698 700699 700700



700701 700702 700703 700704




700705 700706 700707 700708



700709 700710 700711 700712




700713 700714

Шифра	Код	Φ	Боја	Број на лепенки	
700673	PC2100	14mm	бука	50	40
700674	PC2110		јавор		
700675	PC2115		бреза		
700676	PC2120		даб		
700677	PC2121		halifax даб		
700678	PC2122		nebraska даб		
700679	PC2123		млечен даб		
700680	PC2125		светол даб		
700681	PC2126		sonoma даб		
700682	PC2131		природен даб		
700683	PC2132		темен даб		
700684	PC2135		темна бреза		
700685	PC2140		природна бреза		
700686	PC2145		цреша		
700687	PC2155		круша		
700688	PC2160		орев		
700689	PC2165		темен орев		
700690	PC2170		црн орев		
700691	PC2172		светол орев		
700692	PC2173		орев		
700693	PC2180		венге		
700694	PC2185		махагон		
700695	PC2190		абонос		
700696	PC2200		маслинка		
700697	PC2205		темно зебрано		
700698	PC2206		зебрано		
700699	PC2210		бел јавор		
700700	PC2230		бамбус		
700701	PC2305		бела сјај		
700702	PC2310		крем сјај		
700703	PC2500		бела		
700704	PC2501		лакирано бела		
700705	PC2502		млечно бела		
700706	PC2505		беж		
700707	PC2507	крем			
700708	PC2510	црна			
700709	PC2511	лакирано сива			
700710	PC2605	кордоба			
700711	PC2626	лате			
700712	PC2630	смрека			
700713	PC2635	валкано бела			
700714	PC2660	amalfi			


Покривна лепенка за шраф





Шифра	Код	Φ	Боја	Број на лепенки	
700715	OK2100	14mm	бука	50	40
700716	OK2110		јавор		
700717	OK2115		бреза		
700718	OK2120		даб		
700719	OK2125		светол даб		
700720	OK2131		природен даб		
700721	OK2135		темна бреза		
700722	OK2140		природна бреза		
700723	OK2145		цреша		
700724	OK2146		светла цреша		
700725	OK2155		круша		
700726	OK2160		орев		
700727	OK2165		темен орев		
700728	OK2170		црн орев		
700729	OK2175		темен бор		
700730	OK2180		венге		
700731	OK2185		махагон		
700732	OK2190		абонос		
700733	OK2195		тик		
700734	OK2200		маслинка		
700735	OK2205		темно зебрано		
700736	OK2210		бел јавор		
700737	OK2500		бела		
700738	OK2502		млечно бела		
700739	OK2505		беж		
700740	OK2507		крем		
700741	OK2540		металик сива		
700742	OK2510		црна		
700743	OK2545		светло сива		
700744	OK2551		капучино		
700745	OK2585		античко		

## Шраф еуро

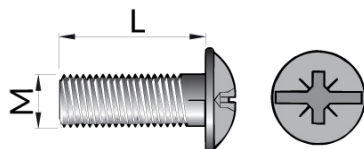


Шифра	Опис	Димензија на еуро шраф	Димензија на бургија	
700170	strong	6.3 x 13mm	Ø 5mm	1000
661.1150.HG	blum	6 x 11.5mm		
661.1300.HG		6 x 13mm		

- За поставување на еуро шрафот потребно е да се избуши отвор со соодветна димензија на бургија.




## Метална спојница за два елемента

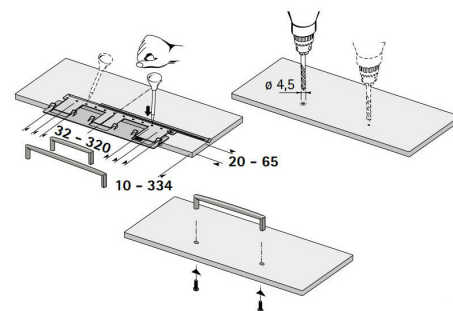



Шифра *	Ø	Димензија	
700005	5mm	M4 x 30mm	100
700006	8mm	M6 x 30mm	1200

## Шаблон за монтажа на рачки



- Шаблон за бележење на рачки прилагодлив во две насоки.
- Размер за бележење од 32mm до 320mm.



Шифра

700318



## Шраф за рачки



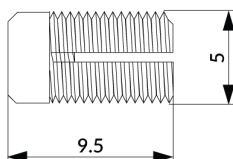
Шифра *	Опис	Димензија на шраф	Димензија на материјал	Димензија на бургија		
700008	цел навој	M4 x 8mm	4mm	Φ 4mm	2000	2000
700234		M4 x 20mm	16mm		1000	1000
700134		M4 x 22mm	18mm		500	500
700007		M4 x 35mm	32mm			
700135		M4 x 40mm	36mm		1000	1000
700302		M4 x 60mm	/		500	4500
700009	испрекинат навој	M4 x 50mm	се сече по потреба			

Шифра *	Опис
700319	гумена подлошка



- Гумена подлошка за монтажа на рачки на стаклен фронт.

## Пластична типла за шраф - Riex



Шифра	Димензија	Боја
700851	Φ = 5 x 9.5mm	бела

## Пластична типла за сид DuoPower - Fischer



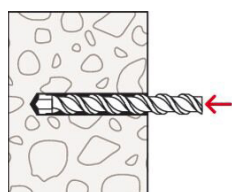
Со скенирање на QR кодот можете да го погледнете видеото за типлата DuoPower.



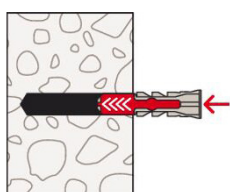
Шифра	Димензија	
700799	5x25mm	100
700800	6x30mm	
700801	8x40mm	
700802	10x50mm	50
700803	6x50mm	100
700804	8x65mm	50
700805	10x80mm	25
700806	12x60mm	

- Двокомпонентен материјал за најголеми оптоварувања и интелегентно функционирање во зависност од материјалот.
- Реагираат при шрафење и точно ќе почувствувате кога типлата е перфектно монтирана.
- Недозволува пропаѓање на типлата во материјалот.
- Назабена форма со антиротација спречува провртување при шрафење.
- Поголемата длабочина на прицврстување на DuoPower значи дека е посебно погодна за прицврстување во шупливи градежни материјали, воздушест бетон - сипорекс и слично.

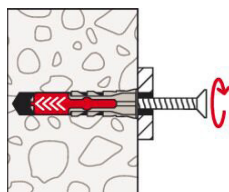
## Примена на типлата во зависност од материјалот



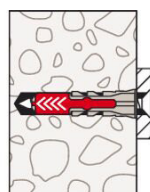
Бушење во бетон



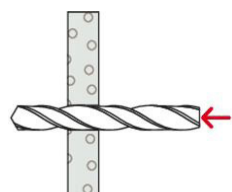
Поставување на типлата во бетон



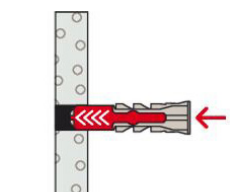
Шрафење на материјалот



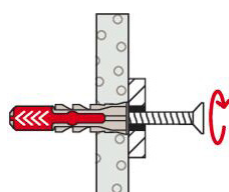
Зацврстување на материјалот



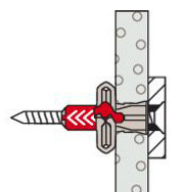
Бушење во гипс картон



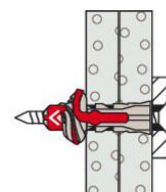
Поставување на типлата во гипс картон



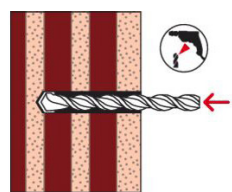
Шрафење на материјалот



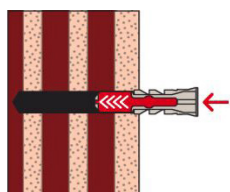
Зацврстување на материјалот



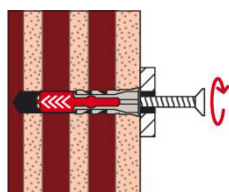
Зацврстување на материјалот во 2 гипс плочи



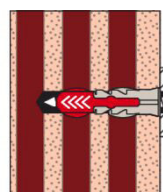
Бушење во тула



Поставување на типлата во тула




Шрафење на материјалот



Зацврстување на материјалот

## Пластични типли FIXtainer DuoPower - Fischer



Шифра	
700810	210

Со скенирање на QR кодот можете да го погледнете видеото за типлата DuoPower.



- Двокомпонентен материјал за најголеми оптоварувања и интелегентно функционирање во зависност од материјалот.
- Реагираат при шрафење и точно ќе почувствувате кога типлата е перфектно монтирана.
- Недозволува пропаѓање на типлата во материјалот.
- Назабена форма со антиротација спречува провртување при шрафење.
- Сетот се состои од:
  - 120 x DuoPower 6 x 30mm,
  - 60 x DuoPower 8 x 40mm и
  - 30 x DuoPower 10 x 50mm.

## 2 - компоненти

Повеќе материјал во типлата за поголема сила на кршење и поголеми максимални оптоварувања.

Комбинацијата на тврда и мека пластика овозможува оптимален сооднос на затегнатоста и монтажната сила.

## Спречување на ротација:

Изразени елементи за спречување на ротација во отворот.

## Прстен:

Прстенот на врвот на типлата спречува шрафот да падне во дупката.

## Обележувања:

Овозможува лесна идентификација на производот, дијаметарот на дупката што треба да се дупчи и препорачаните димензии на завртката.

## Заторен врв на типлата:

Го спречува навлегувањето на прашина во внатрешноста на типлата и овозможува лесна инсталација.

Црвена пластика овозможува безбедно склопување во цврсти материјали.

Сива пластика за безбедно монтирање во меки материјали.

Многу квалитетен материјал за долгорочна сигурност на фиксирање.

## Потребна е помала длабочина на дупче:

Малата длабочина на инсталација овозможува скратено време на инсталација и ефикасна работа.





## Пластична типла за сид SX Plus - Fischer



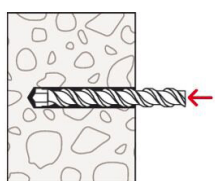
Со скенирање на QR кодот можете да го погледнете видеото за типлата SX Plus.



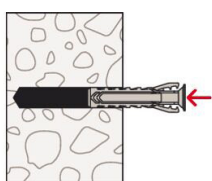
Шифра	Димензија	
700826	6x30mm	100
700834	6x30mm	3200
700831	6x50mm	100
700827	8x40mm	100
700835	8x40mm	1200
700832	8x65mm	50
700828	10x50mm	50
700836	10x50mm	720
700837	10x60mm	350
700833	10x80mm	25
700829	12x60mm	25
700830	14x70mm	20

- 4 начини на отворање на типлата за голема носивост.
- Погодно за примена при монтирање над глава.
- Лесна монтажа на типлата.
- Прстен што не дозволува пропаѓање на типлата во дупката.
- Не дозволува прстегнување на шрафот.

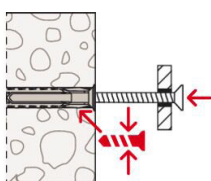
### Примена на типлата во сид



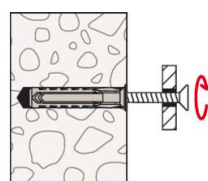
Бушење во сид



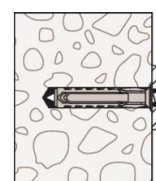
Поставување на типлата во сид



Флексибилни запци



Шрафење на материјалот



Зацврстување на материјалот

#### 1. Практична

Шрафење без да се држи типлата.

#### 2. Сила на стегање

Типлата има 3 начини на стегање за голема носивост.

#### 3. Брзина



Компактна димензија која овозможува едноставен и брз процес на монтажа.

#### 4. Флексибилност

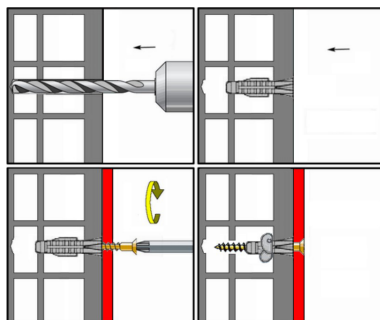
Прстенот на типлата не дозволува пропаѓање на типлата.

#### 5. Широка примена

Долгата верзија на типлата овозможува примена во различен тип на градежни материјали.



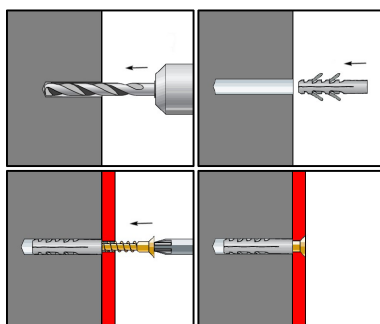
### Пластична типла за сид



Шифра	Димензија	
700043	6 x 38mm	100
700041	8 x 51mm	
700042	10 x 61mm	

• Универзална пластична типла за цврсти и шупливи сидови.

### Пластична типла за сид



Шифра	Димензија	
700479	6 x 30mm	100
700480	8 x 40mm	
700481	10 x 60mm	50
700482	12 x 60mm	25

• Универзална пластична типла за цврсти сидови.

### Универзална пластична типла за различни материјали - Fischer

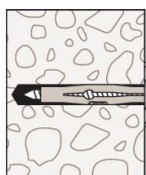


Шифра	Димензија	
700813	8x50mm	50
700814	10x60mm	25




- Погодно за сите градежни материјали, обезбедува силно прицврстување.
- Назабена форма со антиротација спречува провртување при шрафење.
- Се применуваат шрафови за дрво или иверка.

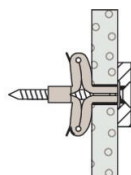
### Примена на типлата во зависност од материјалот



Примена во бетон




Примена во тула



Примена во гипс плоча

## Ударна типла за сид со шраф SXRL - Fischer



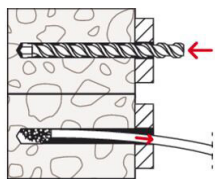
Со скенирање на QR кодот можете да го погледнете видеото за ударна типлата со шраф SXRL.



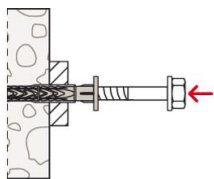
- Сет од типла и шраф.
- Голема носивост.
- Безбедна примена во бетонски конструкции и тули.
- Широка примена поради големиот избор на димензии.
- Запци кои не дозволуваат провртување на типлата.

Шифра	Димензија	Опис	
700838	8x60mm	шестоаголна глава	50
700839	8x80mm		
700840	8x100mm		
700841	8x120mm		
700842	8x140mm		
700843	8x160mm		
700844	10x100mm		
700845	10x120mm		
700846	10x80mm	конусна глава	
700847	10x100mm		

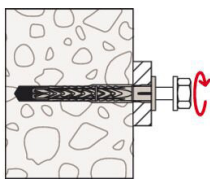
## Примена на типлата во зависност од материјалот



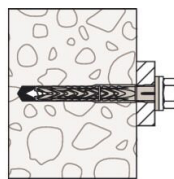
Бушење во бетон и отстранување на струготини



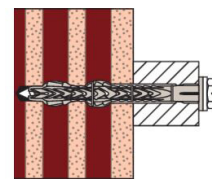
Поставување на типлата и шрафот.



Шрафење на материјалот



Зацврстување на материјалот во бетон





Зацврстување на материјалот во тула





## Пластична типла за гипс картон DuoBlade - Fischer



Шифра	
700809	40

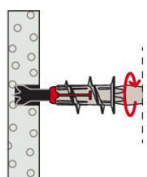


Со скенирање на QR кодот можете да го погледнете видеото за типлата DuoBlade.

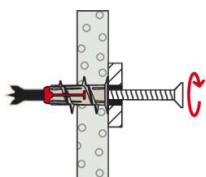


- Иновативна пластична типла за гипс картон DuoBlade со интелегентни комбинации за поголема јачина.
- Врвот на типлата овозможува директно бушење, лесна и брза монтажа во гипс картон.
- Црниот метален врв гарантира едноставна и безбедна монтажа.
- Висок вртежен момент
- PZ 2 за шрафот и за типлата.


### Примена на типлата во гипс картон



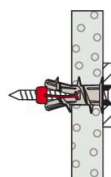
Бушење во гипс картон



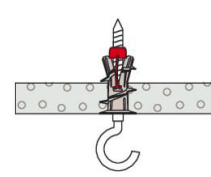
Шрафење на материјалот во гипс картон



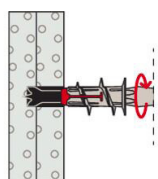
При шрафење се отфрла врвот на типлата



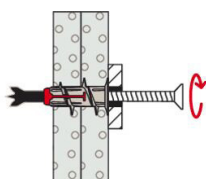
Прицврстување на материјалот



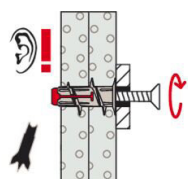
Прицврстување на материјалот со кука



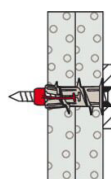
Бушење на материјалот во 2 гипс плочи



Шрафење на материјалот



При шрафење се отфрла врвот на типлата



Прицврстување на материјалот

#### 1. Метален врв

Врвот на типлата овозможува директно бушење во материјалот.

#### 2. Троен врв

Лесно продира низ крути материјали.

#### 3. Двокомпонентен материјал


Комбинација на најлон и стаклени честички генерира дополнителна експанзија и со тоа овозможува дополнително прицврстување.

#### 4. PZ 2

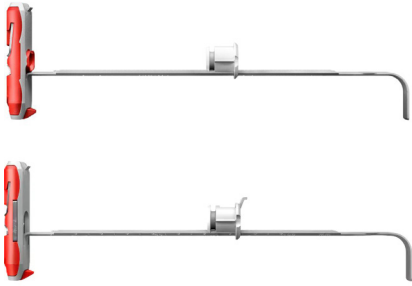
PZ 2 за шрафот и типлата овозможува пократко време на апликација правейќи ја монтажата побрза.

#### 5. Појачана спирала

Обезбедува длабока перфорација во материјалот.



## Пластична типла за гипс картон DuoTec - Fischer



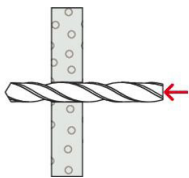
Шифра	Димензија	
700807	10mm	20
700808	12mm	10

Со скенирање на QR кодот можете да го погледнете видеото за типлата DuoTec.

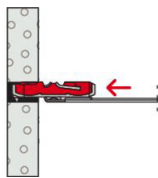


- Флексибилна типла која овозможува примена на шрафови и куки со различен тип на навој.
- Телото на типлата е дополнително зајакнато со стаклени влакна со кои се овозможува таа да издржи големо оптоварување во сите градежни материјали.
- Специјален материјал кој ја распоредува носивоста по површина на панелот со што се минимизира слабењето на потпорниот градежен материјал.
- Стандардна димензија на отвор за бушење за лесна монтажа.

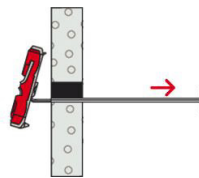
### Примена на типлата во гипс картон



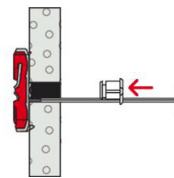
Бушење во гипс картон



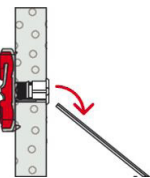
Поставување на типлата во гипс картон



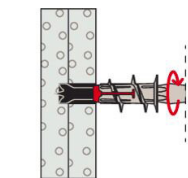
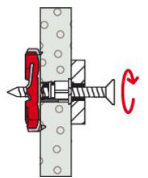
Поставување на флексибилен држач за шраф



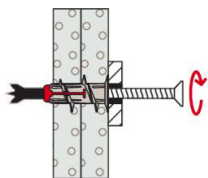
Отстранување на држачот за типлата



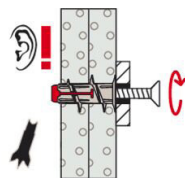
Шрафење на материјалот



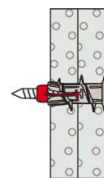
Бушење на материјалот во 2 гипс плочи



Шрафење на материјалот





При шрафење се отфрла врвот на типлата



Прицврстување на материјалот

## Пластична типла за гипс картон - Fischer

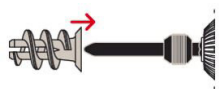


Шифра	Димензија	
700811	4x22mm	100

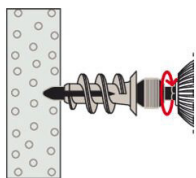
★★★★  
Nylon  
Quality

- Едноставна и брза монтажа.
- Голема носивост.
- Помал потребен простор позади таблата поради кратката димензија на типлата.
- Лесно зашрафување и отшрафување на типлата.
- Со купување на кутија следи соодветен бит.

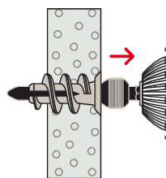
## Примена на типлата во гипс картон



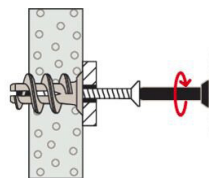
Поставување на типлата на бит за шрафење



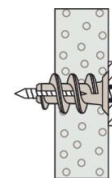
Зашрафување во гипс картон



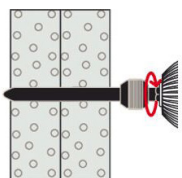
Отстранување на битот



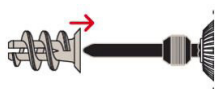
Шрафење на материјалот



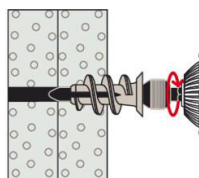
Прицврстување на материјалот



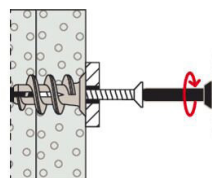
Бушење во 2 гипс плочи



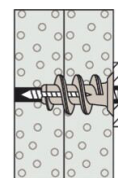
Поставување на типлата на бит за шрафење



Поставување на типлата во 2 гипс плочи



Шрафење на материјалот во 2 гипс плочи



Прицврстување на материјалот со кука



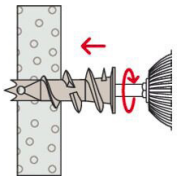
## Метална типла за гипс картон - Fischer



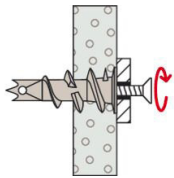
Шифра	Димензија	
700812	4x31mm	100

- Едноставна и брза монтажа.
- Голема носивост.
- Помал потребен простор позади таблата поради кратката димензија на типлата.
- Без бушење.

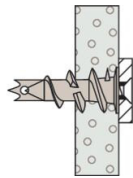
### Примена на типлата во гипс картон



Зашрафување во гипс картон




Шрафење на материјалот




Прицврстување на материјалот

## Метална типла за гипс картон - Fischer



700815, 700817, 700819

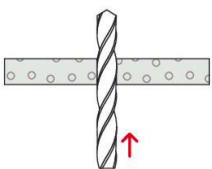


700816, 700818, 700820

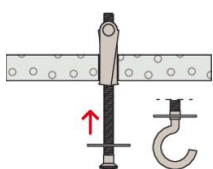
Шифра	Димензија	Опис	
700815	3	без кука	50
700817	4		
700819	5		
700816	3	со кука	25
700818	4		
700820	5		

- Голема носивост благодарейќи на добро распоредената оптеретеност.
- Едноставна монтажа поради самоотварачка затезна пружина.
- Голема флексибилност поради долгиот навој.

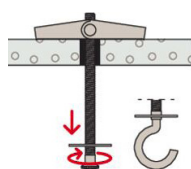
### Примена на типлата во гипс картон



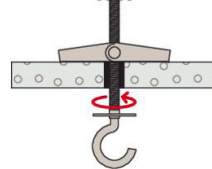
Бушење во гипс картон



Поставување на типлата во гипс картон



Отворање на пружината



Завртување на шрафот



Стегање на типлата

## Метална типла HMS за гипс картон - Fischer



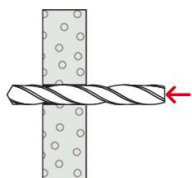
Со скенирање на QR кодот можете да го погледнете видеото за типла HMS.



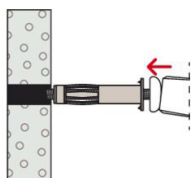
Шифра	Димензија	
700821	5x37mm	50
700822	5x52mm	
700823	5x65mm	
700824	6x65mm	

- Поставувањето на типлата се врши со помош на клештите со **шифра 700825**.
- Отстранување на типлата и повторно нејзино аплицирање може да се повторува без да се намали од носивоста.
- Голема носивост благодарение на дополнителните делови кои што се отвораат.
- Запци на крајот на типлата коишто навлегуваат во материјалот и обезбедуваат сигурно позиционирање.
- Сет од типла и шраф.

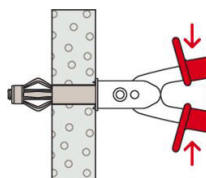
### Примена на типлата во гипс картон



Бушење во гипс картон



Поставување на типлата во гипс картон




Зашрафување со помош на клештата

### Додаток за типла HMS

## Клешта за метална типла за гипс картон - Fischer



- Ергономска рачка за лесно ракување.
- Стабилен и издржлив дизајн.
- Механизам за заклучување.

Шифра	
700825	1

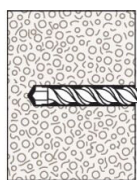
## Пластична типла за сипорекс GB - Fischer



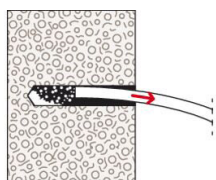
Шифра	Димензија	
700848	8	25
700849	10	20
700850	14	10

- Типла која се применува во новиот тип на материјали за градба од воздушет бетон - сипорекс.
- Оптимално распоредување на притисокот на носивоста со што се добива зголемена носивост на типлата.

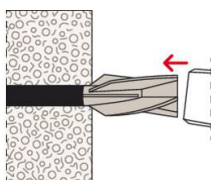
### Примена на типлата во сипорекс



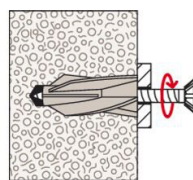
Бушење во воздушет бетон - сипорекс



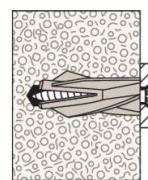
Отстранување на струготини




Поставување на типлата со чекан



Зашрафување на материјалот



Зацврстување на материјалот







## Дрвена типла




Шифра	Опис	Димензија Ф x L	Количина во kg
700136	дрвена типла	8 x 30mm	1000/ком.
700013		8 x 35mm	865/ком.
700137		10 x 40mm	450/ком.
700138		12 x 50mm	335/ком.
Шифра	Опис	Димензија Ф x L	
700139	дрвена типла	8 x 930mm	32
700368		10 x 930mm	
700236	кирнер за бележење	Φ 8mm	25



кирнер за бележење



поставување на типли

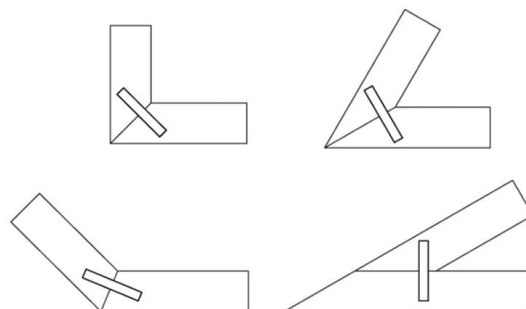


спојување на мебелот

## Дрвено ламело (бисквита)



Шифра	Φ	
700140	20mm	1000

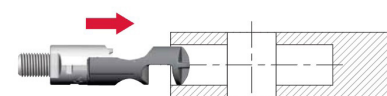


## Спојница за елементи Target J12 - Italiana Ferramenta

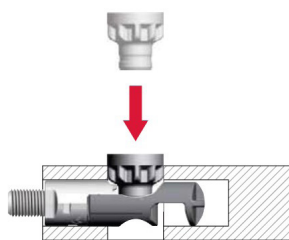
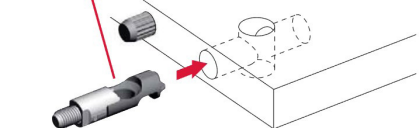
- Голема носивост, цврста и лесна монтажа.
- Соодветни за поставување на дрвени типли.
- Едноставно поставување на спојницата.
- За дебелина на материјал од 15 - 25mm.



### Инструкции за монтажа




**Важно !**  
поставете ја спојницата со отворот кон горниот дел од плочата.



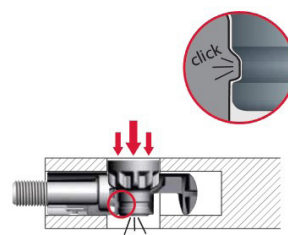
поставете ја завртката во горниот дел од спојницата



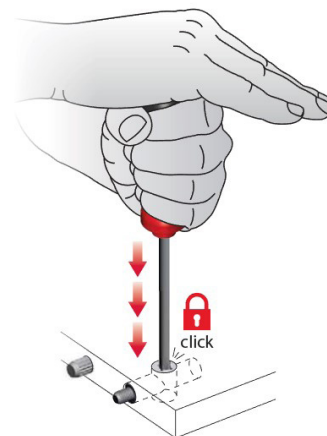
со вртење на завртката, спојницата прави синхронизирирани движења.



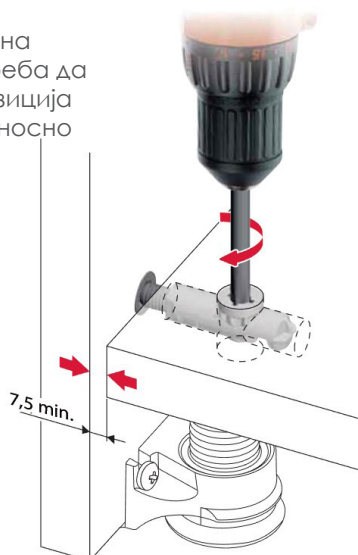
запчаник



притиснете силно надолу со шрафцигер PZ2 во отворот од шрафот за спојница.

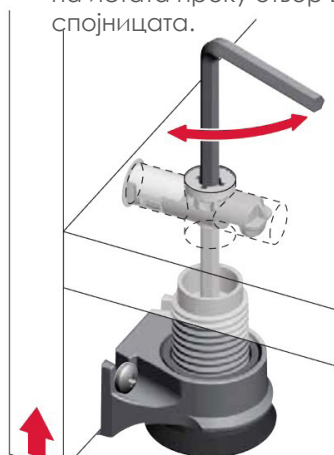


**Важно !**  
при користење на шрафилица, треба да се употреби позиција со кочница ( односно затегнување ).



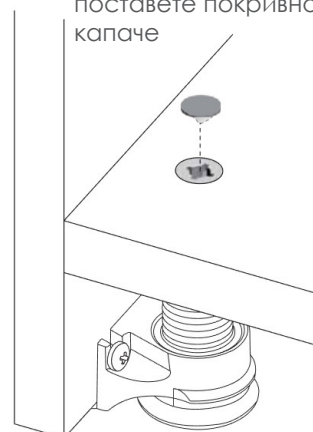
7,5 min.

доколку се употреби ногарка со нивелација Integrato G или LH7.20, може да се изврши подесување на истата преку отвор во спојницата.



ногарка со нивелација Integrato G.

поставете покривно капаче





**TARGET J12** е нова спојница за поврзување на мебел од Italiana Ferramenta со висок капацитет за прицврстување, погодни за монтирање со дрвени типли.

**TARGET J12** е идеално решение за монтирање на мебел во тесни простории.

Со употреба на спојницата Target J12 се овозможува:



1. Поставување на околот во плочестиот материјал.

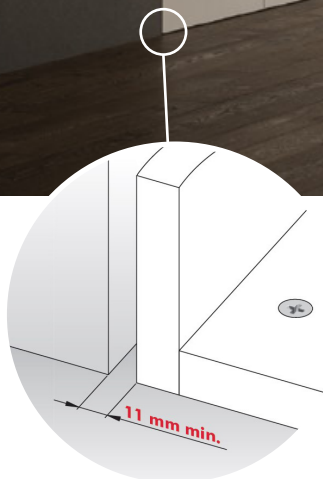


2. Лесен и едноставен транспорт.



3. Брза монтажа со предходно поставен околов во плочестиот материјал.

Со скенирање на QR кодот можете да го погледнете видеото за Target J12.



Минимален потребен простор во однос на ѕидот и мебелот.

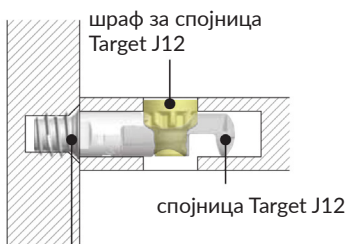


Спојница Target J12 во комбинација со:

1. Ногарка со нивелација Integrato G.
2. Ногарка со нивелација LH7.20.



## Спојница за мебел Target J12 - Italiana Ferramenta



матица/типла

Шифра	Должина на спојница	Должина на навој
700472	42.3mm	8mm

- Се препорачува да се комбинира со пластична или метална типла со димензија на навој М6.



700010



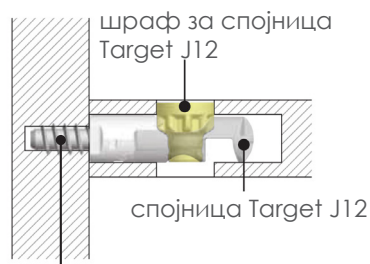
700133

Шифра	Опис	Димензија на навој М x L	Димензија на отвор Φ	
700010	метална матица	6 x 13mm	8mm	5000
700133	пластична типла	6 x 12mm	10mm	2500

## Спојница за мебел Target J12 со еуро навој- Italiana Ferramenta



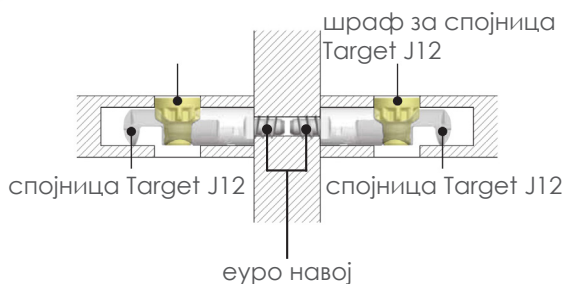
700473



еуро навој



700474

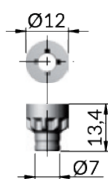


еуро навој

Шифра	Должина на спојница	Должина на навој	Димензија на отвор Φ
700473	42.3mm	8mm	5mm
700474	46.3mm	12mm	

- Доколку се користи спојница за мебел Target J12 со еуро навој не е потребно метална матица или пластична типла.


## Шраф за спојница Target J12 - Italiana Ferramenta



Шифра	Опис	Дебелина на материјал
700475	шраф	16mm
700476		18/19mm
700477		25mm
700478	покривно капаче бело	/

## Конструкција на мебел Тип 1

## Ногарка со нивелација Integrato G - Italiana Ferramenta




Шифра	H	Нивелација	Тип	
800134	37.5mm	25mm	пластичен нивелатор	250
800476			метален нивелатор	

- Комбинација на ногарка со нивелација IF Integrato G и спојница за мебел Target J12, каде поради специфичниот и патентиран отвор на шрафот за спојницата се овозможува лесно подесување на ногарките.

## Конструкција на мебел Тип 2

## Ногарка со нивелација LH7.20 - Italiana Ferramenta



Шифра	H	Нивелација	
800979	6.5mm	5mm	250

- Комбинација на ногарка со нивелација LH7.20 и спојница за мебел Target J12, каде поради специфичниот и патентиран отвор на шрафот за спојницата се овозможува лесно подесување на ногарките.



## Запознај се со Lamello

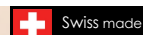


**СИНОНИМ ЗА КВАЛИТЕТ, ИНОВАЦИЈА И ОДЛИЧНА ФУНКЦИОНАЛНОСТ !**

**Lamello** е Швајцарска компанија која на пазарот нуди висококвалитетни спојници. Тие се лидери во светот за производство на системи за спојување на мебел.

Предности на **Lamello** спојниците:

- > Долготрајни и ефикасни.
- > Уникатни.
- > Квалитетни, функционални и прецизни.
- > Афинитет кон иновации.
- > Јако поврзување без употреба на стеги.
- > Фокусирани на решенија.



### Типови на спојници

#### Спојници со P-System

#### P-System



- Спојница Clamex P14 и P10.
- Спојница Tenso P14.
- Спојница Divario P18.

#### Спојници со бушење



- Спојница Cabineo 8 и 12.
- Спојница Invis Mx2.

Со употреба на спојниците на Lamello се овозможува:



1. Поставување на оковот во плочестиот материјал.



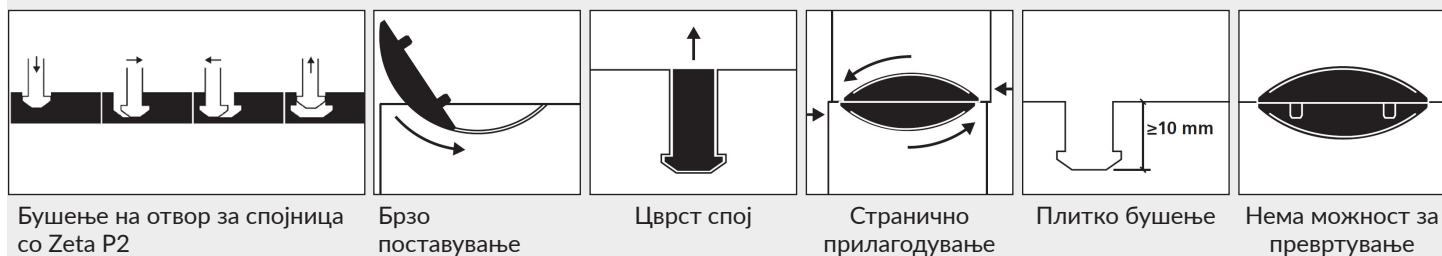
2. Лесен и едноставен транспорт.



3. Брза монтажа со предходно поставен оков во плочестиот материјал.



## Спојници со P-System



### Продукти:

- Спојница Clamex P14 и P10



- Спојница Tenso P14



- Спојница Divario P18



### Отвори за спојниците можат да се обработат со:

- Машина за спојници Zeta P2



подетални информации за Zeta P2 можете да погледнете на [стр. 54](#).

- CNC технологија



Новомак нуди соодветна услуга бушење за Lamello спојница во плочест материјал.

### Брзо поставување на спојниците без употреба на лепак или шрафови.



## Спојница за мебел Clamex - Lamello




Шифра	Тип	За дебелина на материјал	Носивост на спојница	
700420	Clamex P-14	min.16mm	100 kg	1000
700421	Clamex P-10	min.12mm	90 kg	

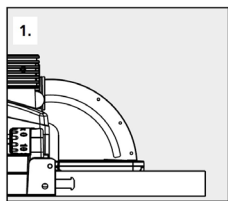
Со скенирање на QR кодот можете да го погледнете видеата за Clamex.



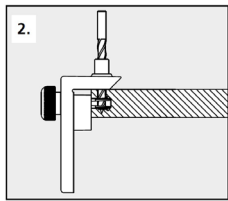
Lamello Покривни капачиња за Cabineo

Шифра	Боја	Тип		
701134	бела (RAL 9010)	90°	100	
701135	графитна црна (RAL 9011)			
701136	светла крем (RAL 1014)			
701137	кафена крем (RAL 1011)			
701138	кафена (RAL 8007)			
701139	сиво/бела (RAL 9002)			
701140	светло сива (RAL 7035)			
701141	сива (RAL 7040)			
701142	сива/сина (RAL 7031)			
701143	темно сива (RAL 7022)			
701144	чоколадно кафена (RAL 8017)			
701145	бела (RAL 9010)			45°
701146	графитна црна (RAL 9011)			
701147	светла крем (RAL 1014)			
701148	кафена крем (RAL 1011)			
701149	чоколадно кафена (RAL 8017)			
701150	светло сива (RAL 7035)			
701151	темно сива (RAL 7022)			

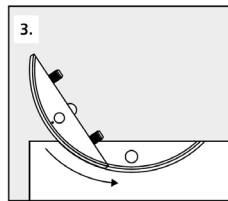
Начин на поставување на спојница Clamex P14/10



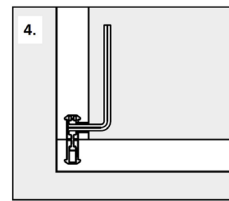
1. Бушење на отвор за спојница со Zeta P2.



2. Бушење на отвор  $\Phi$  6mm за прицврстување на спојницата со инбус клуч.



3. Поставување на спојницата.

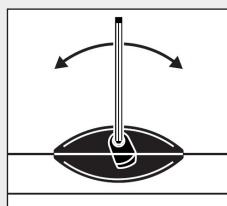


4. Прицврстување на спојницата.

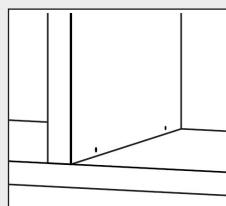
Карактеристики



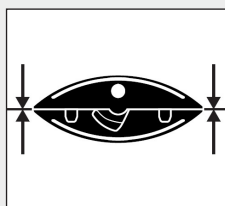
Спојница Clamex



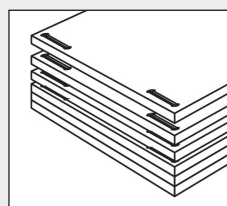
Расклоплив



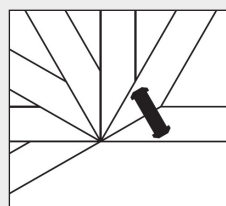
Скриена спојница



Голема сила на прицврстување

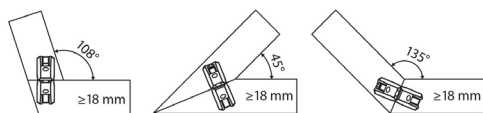
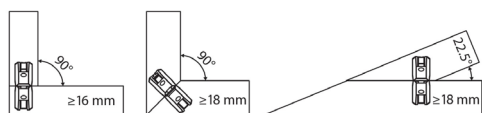
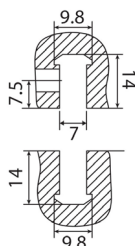


Едноставен транспорт

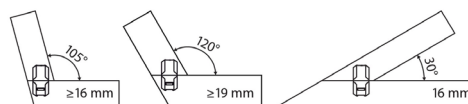
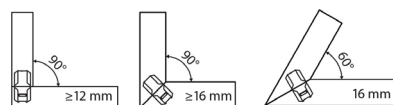
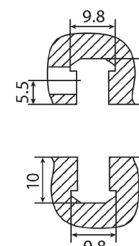


Можност за спојување на агли од 22.5° до 180°

Спојница Clamex P-14



Спојница Clamex P-10



НЕВИДЛИВ СПОЈ





Lamello

НОВО

## CLAMEX S-20

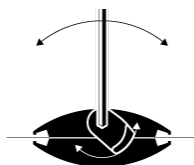
Нова спојница за мебел со 4mm жлеб!

- Лесна и брза монтажа и демонтажа.
- Може да се примени со секоја спојница бисквита.
- Компактен дизајн овозможува спојување на тенки материјали од 8mm, погодно за компакт плочи.

Со скенирање на QR кодот можете да го погледнете видеото за Clamex S-20.



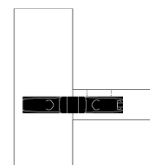
## Карактеристики на спојница Clamex S-20



Лесна и брза  
монтажа и  
демонтажа



Принцип на  
поставување  
од 4mm.




Погодно за компак  
плочи.



## Спојница за мебел Clamex S-20 - Lamello



700861, 700862

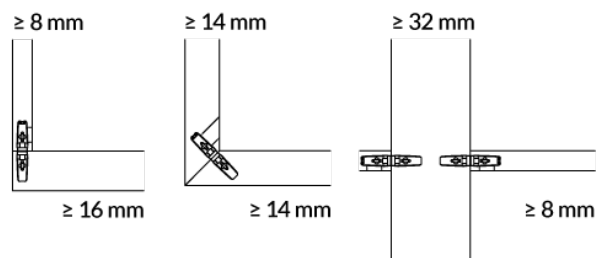
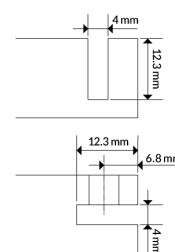
Шифра	Тип	За дебелина на материјал	Носивост на спојница	
700860	сет	min. 8mm	62kg	1
700861	спојница	/		300
700862				1000
700863	шраф		/	1500



700860

- Сетот 700860 се состои од:
  - Спојници Clamex S-20, 80 парчиња со вклучени шрафови,
  - Clamex S-20 шаблон со вклучена бургија Ф6mm,
  - Clamex P инбус клуч.

## Спојница Clamex S-20




## Примена на Clamex S-20





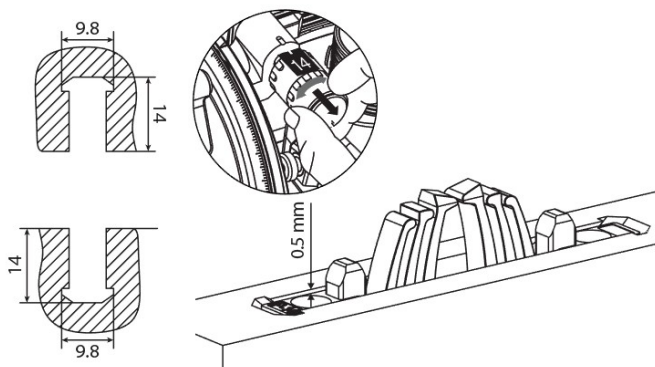
## Спојница за мебел Tenso P-14 - Lamello



Шифра	Тип	За дебелина на материјал	
700422	Tenso P-14	min. 13mm	1000

- Со користење на спојницата Tenso P-14 не е потребно да користите стеги, со што се избегнува чекање од 24 часа и се овозможува спојување на мебелот веднаш.

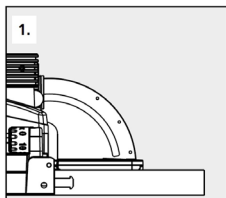
Со скенирање на QR кодот можете да го погледнете видеата за Tenso P-14.



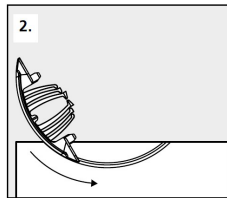


### Начин на поставување на спојница Tenso P14

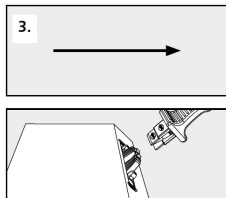
max.  
30 min.



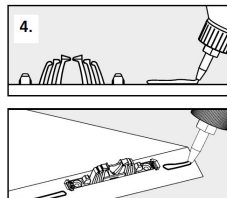
1. Бушење на отвор за спојница со Zeta P2



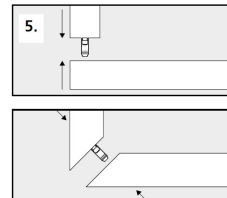
2. Поставување на едниот дел од спојницата.



3. Поставување на другиот дел од спојницата со помош на клипс.

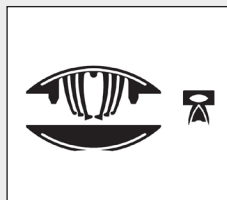


4. Поставување на лепак на површината каде што се спојува.

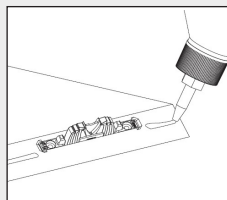


5. Притиснување на двете парчиња едно кон друго.

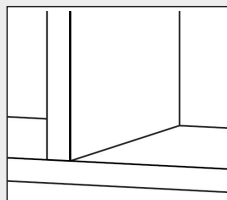
### Карактеристики



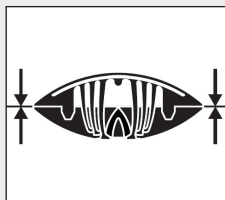
Спојница



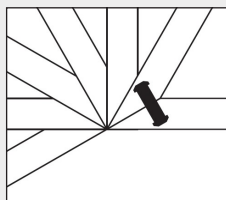
Лепење



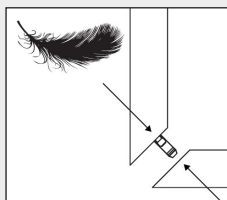
Целосно невидлив спој



Голема сила на прицврстување





Можност за спојување на агли од 22.5° до 180°.



Мала сила на притискање при спојување


### Примена на Tenso P-14



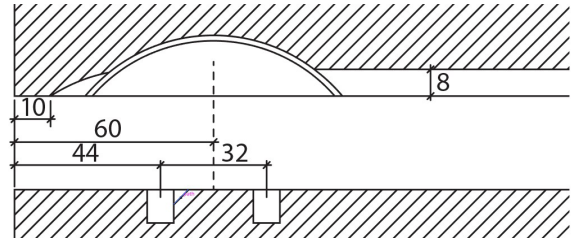
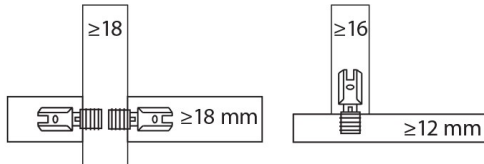
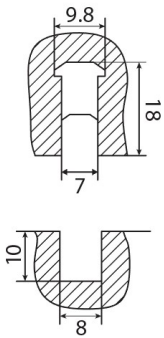
Со употреба на спојниците на Lamello не се потребни стеги.

## Спојница за мебел Divario P-18 - Lamello



Шифра	Тип	За дебелина на материјал	Носивост на спојница	
700424	Divario P-18	min. 12mm	max. 170 kg	1000

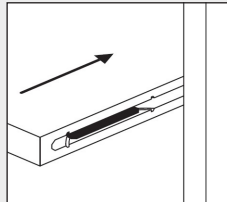
Со скенирање на QR кодот можете да го погледнете видеата за Divario P-18.



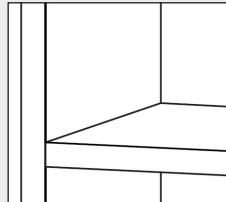
## Карактеристики



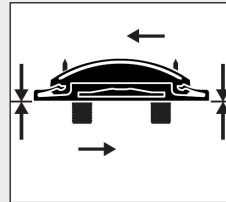
Спојница Divario




Поставување со лизгање.



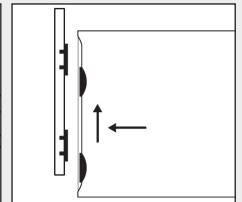
Невидлив спој



Монтажа со набивање.



Брза монтажа.



Монтажа со лизгање.




НЕВИДЛИВ СПОЈ


Swiss made




Начин на поставување на спојница Divario P18




Жлебање по целата должина на парчето со Zeta P2.




Бушење на отвор за спојницата.




Поставување на едниот дел од спојницата.



Придвижување на спојницата се додека пиновите не влезат во потребниот жлеб




Бушење на отвори  $\Phi$  8mm за другиот дел на спојницата.



Поставување на другиот дел од спојницата со помош на гумен чекан.



Лизгање на парчето се додека на се спојат двата дела од спојницата. ( клик систем )



Целосно невидлив спој.

Примена на Divario P-18





## Машина за спојници со дијамантско глодало Zeta P2 - Lamello

Шифра	Јачина	Брзина	Мах. длабочина на сечење	Тежина
1400790	1050W / 230V	9.000min <sup>-1</sup>	20mm	3.7kg



- Сетот се состои од:
  1. Zeta P2 – машина за изработка на отвори за спојници.
  2. Дијамантско глодало.
  3. Позиционер за вертикална обработка.  
(се користи при обработка на горната површина од обработуваното парче).
  4. Дистанцер од 2 + 4mm.  
(додаток кој се монтира на позиционерот, и се поставува кога имаме дебелина на плочест материјал поголем од 16mm).
  5. Шаблон за спојници Clamex.  
(служи за бушење на отвор за прицврстување на спојницата со инбус клуч).
  6. Диск за агли.  
(служи за правилно поставување на машината при бушење под одреден агол).
  7. Алат за прицврстување на спојници.
  8. Приклучок за аспирација 26 + 36mm.

1. Zeta P2 - машина за бушење



3. Граничник



5. Шаблон за спојници Clamex



7. Алат за прицврстување.



2. Дијамантско глодало



4. Дистанцер од 2 + 4mm



6. Диск за агли



8. Приклучок за аспирација 26 + 36mm



Swiss made



Со скенирање на QR кодот можете да го погледнете видеата за Zeta P2



## Предност со Lamello спојниците !

**Стандарден елемент**  
Подготвено за 5min.

**Висок елемент**  
Подготвено за 6min.

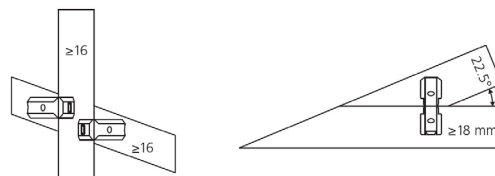
**Аголен елемент**  
Подготвено за 7min.

Со употреба на Lamello спојници

Без Lamello спојници

Колку елементи може да се направат во време од 1 час ?


### Пример за аголно спојување со Zeta P2



Маркирање и правење отвор за поставување на спојница.



Пресликување на центарот за обработка на друга работна позиција



Обработка со Zeta P2 во маркираниот дел.



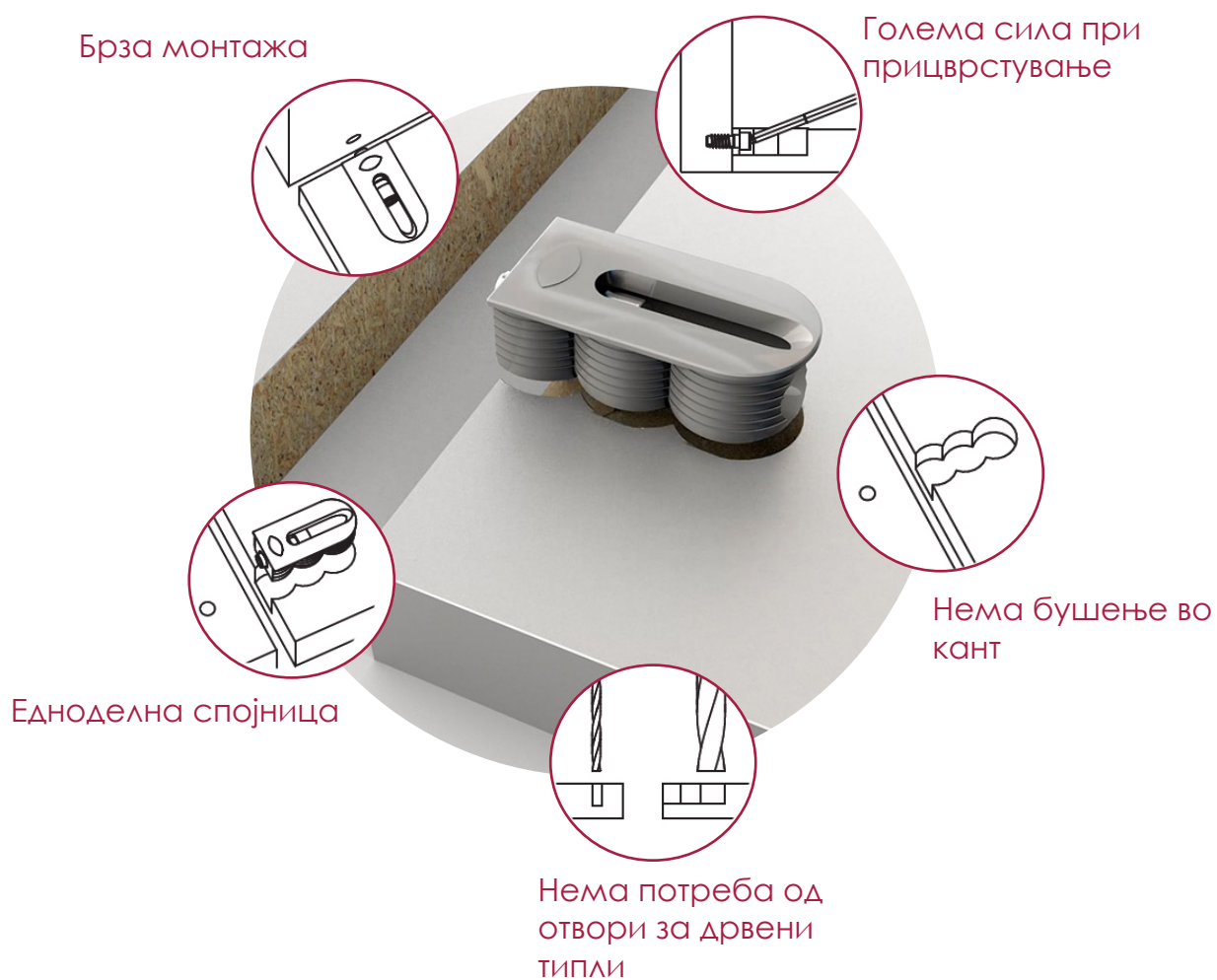
Спојување на сите агли од елементот.

## Спојници со бушење

### Спојница Cabineo



Swiss made



Спојница Cabineo 8



Спојница Cabineo 12



Спојница Cabineo 8 M6



Спојница Cabineo X




Погодни за спојување на материјал со min. дебелина од 12mm.  
( COMPACT плочи, Иверици, MDF, Шпер плочи и др. )




## Споредбена анализа на спојница Cabineo и екцентар

### Процес на производство со спојница Cabineo

#### Заштедување време во производство



нема отвори за дрвени типли




4 чекори за обработка на површината со промена на 1 алат.



Поставување на спојницата.

#### Заштедување време во транспорт




Рамно пакување на парчињата.

#### Заштедување време во монтажа



нема отвори за дрвени типли



Спојување на парчињата со инбус клуч HEX4.

### Процес на производство со екцентар



3 чекори за обработка на површината со промена на 2 алати.




2 отвори во кант со промена на 1 алат.



Подготвување на кутија со оков.




Рамно пакување на парчињата.



Поставување на спојница за екцентар.



Поставување шраф за екцентар и дрвена типла.



Спојување на парчињата со шрафцигер.

## Спојница за мебел Cabineo - Lamello

Шифра	Тип	За дебелина на материјал	Боја	Носивост на спојница	
700425	Cabineo 8	min. 12mm	бела	55 kg	2000
700427			црна		
700426	Cabineo 12		бела	85kg	
700428			црна		
700637	Cabineo 8 M6		бела	100 kg	
700638			црна		



бела



црна

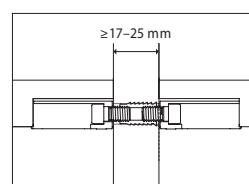
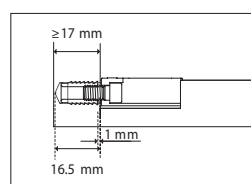
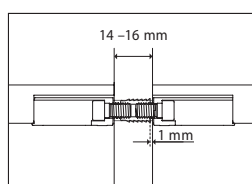
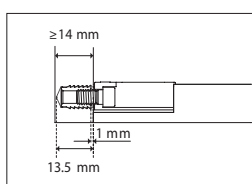
Со скенирање на QR кодот можете да го погледнете видеата за Cabineo.



## Метална матица за Cabineo 8 M6



Шифра	Димензија на навој М x L	Димензија на отвор Φ	За дебелина на материјал	
700639	6 x 12,3mm	8mm	14 - 16mm	500
700640	6 x 15,3mm		17-25mm	



## ТЕХНИЧКИ ИНФОРМАЦИИ

Спојница Cabineo 8  
( црна завртка )

- Должина на завртката – 8mm.
- За материјал од мин. 12mm.
- За аголни споеви од мин – 12mm.

Спојница Cabineo 12  
( никел позлатена завртка )

- Должина на завртката – 12mm.
- За материјал од мин. 12mm.

Спојница Cabineo 8 M6  
( жолта галванизирана завртка )

- Должина на завртката – 8mm.
- За материјал од мин. 12mm.

## Спојница за мебел Cabineo X - Lamello

Шифра	Тип	За дебелина на материјал	Боја
701325	за полици	min. 12mm	бела
701324	составување на елемент		

**Спојница Cabineo X**  
( за полици )



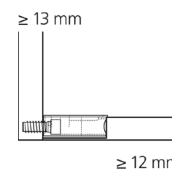
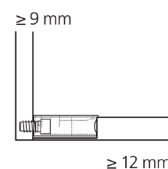
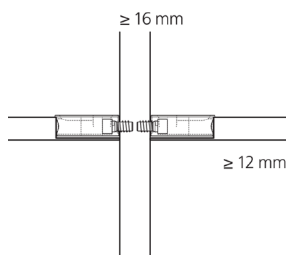
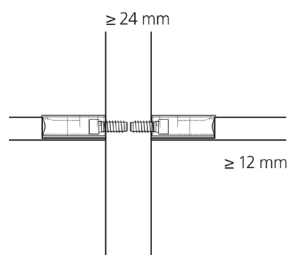
- Должина на завртката – 7mm.
- За материјал од мин. 12mm.

**Спојница Cabineo X**  
( составување на елемент )




- Должина на завртката – 12mm.
- За материјал од мин. 12mm.

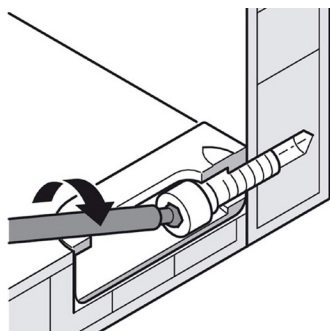
Шифра	Тип
Минимална ширина на материјал	21mm
Минимална дебелина на материјал за монтажа на кант	12mm
Минимална дебелина на материјал за површинска монтажа	9mm
Минимална дебелина на материјал за централна монтажа	16mm
Големина (LxWxH)	33.8 x 10.8 x 16.5mm



### Lamello Покривни капачиња за Cabineo

Шифра	Боја	
700447	бела	1000
700448	сива	100
700449	кафена	
700450	темно кафена	
700446	антрацит	
700451	црна	

## Шрафцигер за Cabineo - Lamello



- 1/4" шестоаголен профил.
- Овозможува брза и лесна монтажа на мебелот.
- Цврсто и прецизно спојување.

Шифра	Тип
1400991	шрафцигер со бит
1400992	бит



1400991

1400992



## Едноставно склопување со примена на спојница Cabineo



Едноставен транспорт со претходно намонтирани спојници.




Поставување на страниците од елементот




Спојување на долниот дел на елементот со инбус клуч HEX4




Поставување на горниот дел од елементот.



Спојување на горниот дел на елементот со инбус клуч HEX4.



Поставување на полици на соодветна висина




Фиксирање на полицата.



Поставување на покривни капачиња.



Примена на Cabineo 12



Висока стабилност




Се вклопуваат во темен мебел

Примена на Cabineo 8



Покривни капачиња во повеќе бои.



Можност за спојување на тенки материјали од 12mm ( погодно за COMPACT Плочы )

## Сет за магнетна невидлива спојница Invis Mx2 - Lamello



Шифра	Сила на стегање по конектор
700429	250kg

1. MiniMag Mx2 - магнет



2. 20 Invis Mx2 спојници, сетови со матица 14mm.



3. Rasto Шаблон



4. Бит за шрафење



• Сетот се состои од:

1. MiniMag Mx2 - магнет.  
( служи за одвртување/завртување на спојниците ).
2. 20 Invis Mx2 спојници, сетови со матица 14mm.  
( се состои од шраф 35mm и матица 14mm ).
3. Rasto Шаблон.  
( за брзо и прецизно бушење ).
4. Бит за шрафење.  
( додаток кој се монтира на шрафилица, и служи за прицврстување на шрафот и матицата во плочест материјал ).
5. Флексибилно вртило.  
( служи за бушење на отвори со  $\Phi$  12mm ).
6. Пинови за позиционирање.  
( служат за правилно поставување на Rasto шаблонот ).


5. Флексибилно вртило



6. Пинови за позиционирање



## Магнетна невидлива спојница за мебел Invis Mx2 - Lamello



Шифра	Матица	Шраф	
700430	14mm	35mm	20
700431	30mm		

• Сет од 20 парчиња.

матица

шраф

матица


шраф




700430

700431






- Магнетна невидлива спојница со голема сила на стегање (250kg по конектор).
- Моќни механички поврзувања.
- Се одвојува за неколку секунди.
- Целосно невидлив.
- Без отвори.
- Нема заштитни капачиња.
- Без полнење.
- Совршен изглед!



- Предности и својства на Rasto Шаблон
  - Брзи и прецизни дупки.
  - Бушат дупки во сите делови на работното парче.
  - Работете без мерење или означување.
  - Растер за рачки од 32mm.
  - Идеален за прецизно бушење на дупките за Invis Mx2 елементи и столпчиња.



## Карактеристики за Invis Mx2

### Спојница за мебел

1. Спојувајте високо-сјаен мебел без да предизвикате оштетување | 2. Едноставно поврзете ги и прицврстете ги моделираните делови 3. Брзо спојување на самото место




### Невидлив спој

4. Монтирајте сидни елементи без видливи спојници | 5. Поврзете ги и гипсните подструктури без потреба да ги пополнувате дупките 6. Спојување на одделни сидови без шрафови



### Демонтажен

7. Транспортирајте ги деловите од мебелот на лице место и споете ги за кратко време | 8. Поврзете ги ногарките на работната плоча без видливи сврзувачки елементи | 9. Брза монтажа и демонтажа на саемските штандови.





## Примена на Invis Mx2

Со невидливата магнетна спојница можете да спојувате брзо и лесно секаков вид на плочест материјал. Invis Mx2 Ви овозможува да споите:

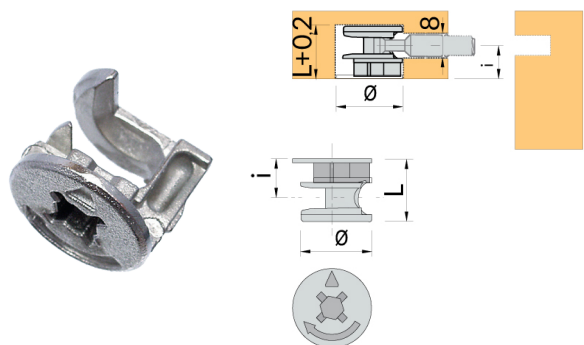
- Елементи,
- Панели,
- Ногарки од маса,
- Дрвени скали.

Со скенирање на QR кодот можете да го погледнете видеата за Invis Mx2.





## Спојница за ексцентар




Шифра *	За дебелина на материјал	Димензија на отвор $\Phi$	Длабочина на бушење	
700001	16mm	15mm	12.5mm	2000
700310	18mm		13.5mm	
700418	25mm		18mm	2500

- За поставување на спојницата потребно е да се направи отвор  $\Phi$  15mm.
- За комплетирање на спојницата потребно е да се постави соодветен шраф за ексцентар.



## Покривно капаче за ексцентар



Шифра	Боја	
700209	бело	1000
700210	крем	
700211	сиво	
700212	венге	
700213	црно	

## Шраф за ексцентар со ситен навој за типла



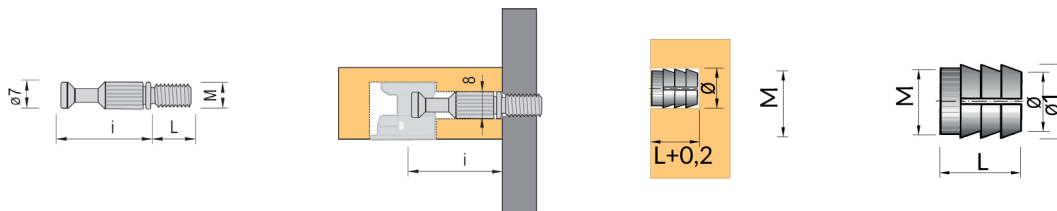
шраф



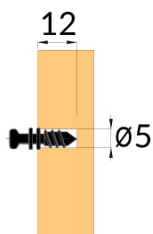
типла


Шифра *	Опис	Димензија на навој $M \times L$	Димензија на отвор $\Phi \times i$	
700132	шраф	6 x 8mm	8 x 34mm	2000
700614	типла	6 x 11mm	10mm	200
700133		6 x 12mm	10mm	2500

- За комплетирање на шрафот за ексцентар потребно е да се постави соодветна спојница за ексцентар според дебелината на материјалот.



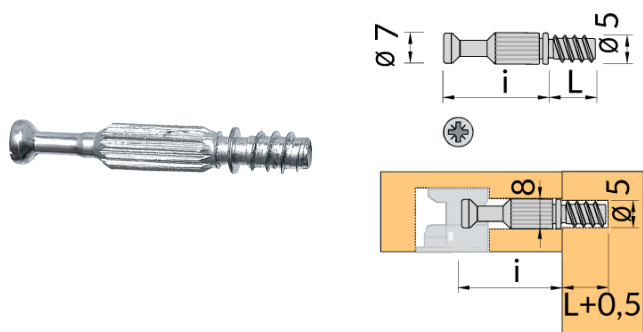
## Шраф за ексцентар



Шифра *	$\Phi$	L	
700003	5mm	12mm	5000

- За комплетирање на шрафот за ексцентар потребно е да се постави соодветна спојница за ексцентар според дебелината на материјалот.

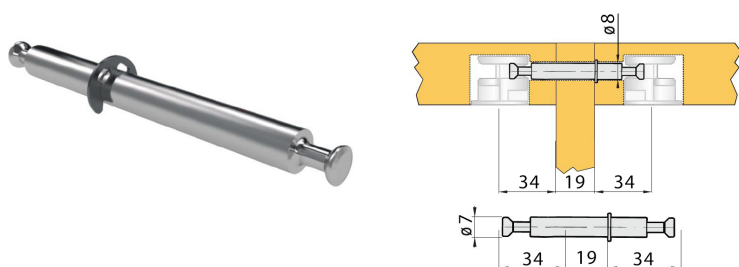
### Шраф за ексцентар со еуро навој



Шифра *	$\Phi$	L	
700002	5mm	24mm	2500
700369		34mm	2000

- За комплетирање на шрафот за ексцентар потребно е да се постави соодветна спојница за ексцентар според дебелината на материјалот.

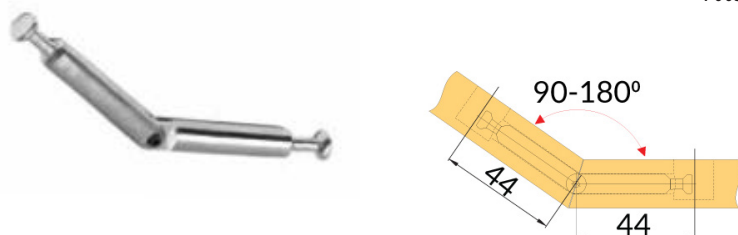
### Шраф за ексцентар за две полици



Шифра *	$\Phi$	L	
700131	8mm	34mm	1000

- За комплетирање на шрафот за ексцентар потребно е да се постават две соодветни спојници за ексцентар според дебелината на материјалот.

### Шраф за ексцентар за две полици за спојување под агол



Шифра *	$\Phi$	L	Агол на отворање	
700370	7mm	2 x 44mm	од $90^\circ$ до $180^\circ$	1000

- За комплетирање на шрафот за ексцентар потребно е да се постават две соодветни спојници за ексцентар според дебелината на материјалот.

### Спојница за ексцентар сошраф и типла



Шифра	Димензија	
700629	M8 x 34mm	2000

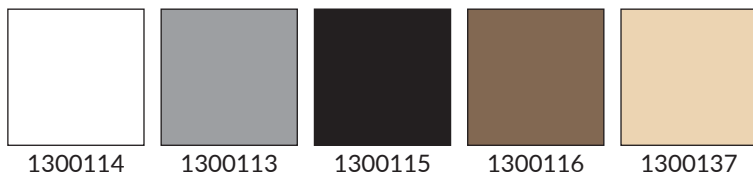
## Лепак за работни плочи Color Joint



Шифра	Боја	
1300113	сива	20g
1300114	бела	
1300115	црна	
1300116	кафена	
1300137	крем	

- Color Joint е лепило кое ќе Ви овозможи лепење на две работни плочи.
- Нема миризба и не предизвикува оштетувања.
- Водоотпорен.
- За најдобар резултат на спој се препорачува користење на спојница Quick System од Italiana Ferramenta.

## Достапни бои:



Со скенирање на QR кодот можете да го погледнете видеото за Color Joint.



## Приказ за правилно поставување на лепак Color Joint и спојница Quick System.



- Нанесување на лепак Color Joint по целата должина на работната плоча.



- Прицврстување на спојницата Quick System.




- Отстранување на вишок лепак.




- Пребришување со сува крпа.



## Спојница за работна плоча Quick System - Italiana Ferramenta



Шифра	Дебелина на материјал	C	Φ	H	B	
700168	Min. 25mm	64mm	35mm	21mm	15mm	250
700615		100mm				
700241		150mm				



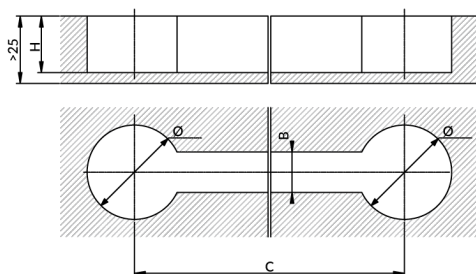
700168



700615



700241

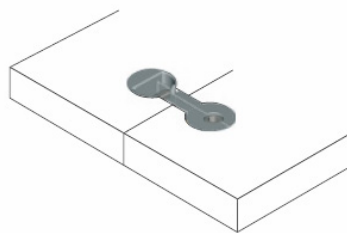
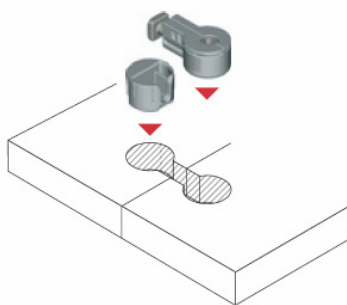


- C - осовинско растојание помеѓу двата отвора.
- Φ - димензија на отвор на спојницата.
- H - потребна длабочина за спојницата.
- B - потребна ширина на жлеб.

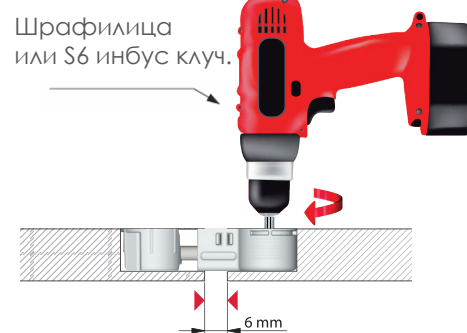
Со скенирање на QR кодот можете да го погледнете видеото за Quick System.




### ПОСТАВУВАЊЕ НА СПОЈНИЦА ВО ПЛОЧЕСТ МАТЕРИЈАЛ

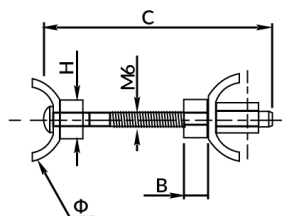


### ПРИЦВРСТУВАЊЕ НА СПОЈНИЦАТА



## Спојница за работна плоча - GTV


Шифра *	Дебелина на материјал	C	Φ	H	B	
700145	Min. 25mm	150mm	35mm	18mm	9.5mm	100



- C - осовинско растојание помеѓу двата отвора.
- Φ - димензија на отвор на спојницата.
- H - потребна длабочина за спојницата.
- B - потребна ширина на жлеб.

## Спојница за компакт работна плоча К TOP - Italiana Ferramenta

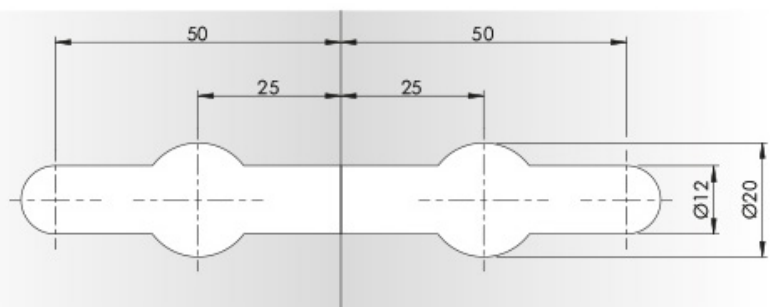
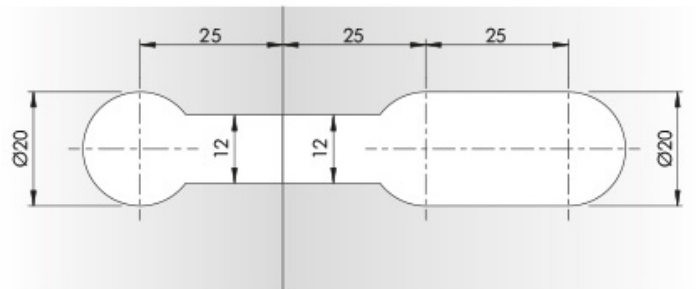
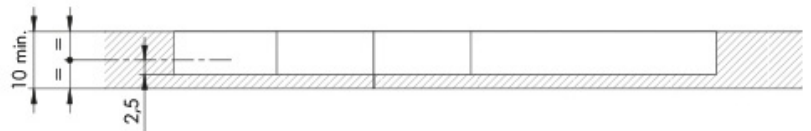
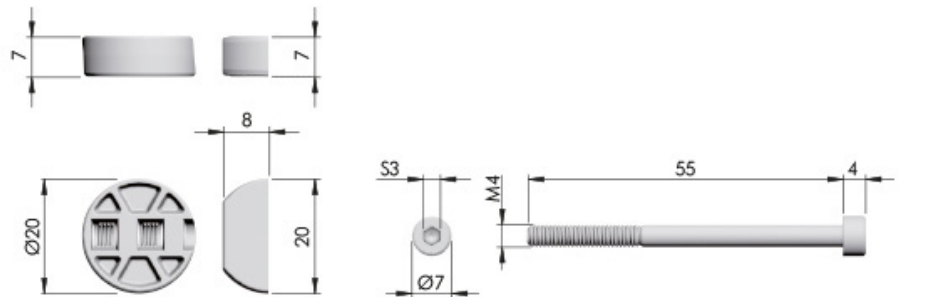


Шифра	Дебелина на материјал	С	Φ	Н	В	
700790	min. 10mm	100mm	20mm	7mm	12mm	350




- С - осовинско растојание помеѓу двата отвора.
- Φ - димензија на отвор на спојницата.
- Н - потребна длабочина за спојницата.
- В - потребна ширина на жлеб.

Со скенирање на QR кодот можете да го погледнете видеото за К TOP.





Сонтраст плочи за нов и елегантен изглед на работната површина во Вашата кујна.






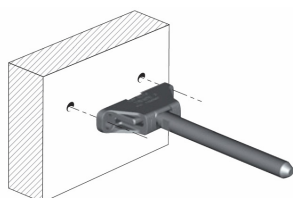
## TRIADE SYSTEM - Скриени носачи на полици



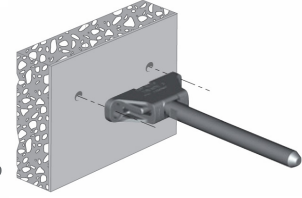
- Скриен држач за самостојечки полици.
- Достапен во четири варијанти:
  - TRIADE MINI за минимална дебелина на плоча од 25mm.
  - TRIADE за минимална дебелина на плоча од 25 - 40mm.
  - TRIADE MAXI за минимална дебелина на плоча од 40mm.
  - TRIADE XXL за лесни плочи изработени со исполна од саќе, минимална дебелина на плоча од 40mm.
- Системот овозможува три независни подесувања:
  - вертикално: за перфектно висинско порамнување на ѕидот.
  - странично: со што се компензира евентуална грешка при бушење и што овозможува лесно закачување на полицата на ѕидот.
  - аголно: се изведува со употреба на клуч кога полицата е делумно вметната на држачите. Аголот се подесува многу брзо.




МОНТАЖА  
ДРВЕН ПАНЕЛ



ЦВРСТ СИД И ОБЛОГА  
ОД ГИПС КАРТОН

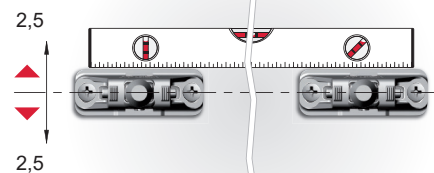


Препорачан шраф за фиксирање со полукружна глава  $\varnothing 5 \text{ mm max.}$



МНОГУ ВАЖНО  
Triade Maxi мора да биде  
намониран со стрелката нагоре.

ВЕРТИКАЛНО ПОДЕСУВАЊЕ

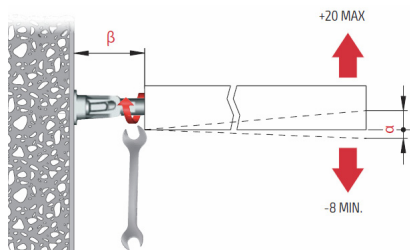
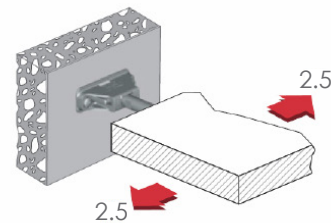
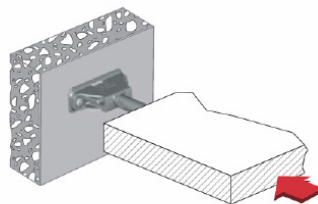
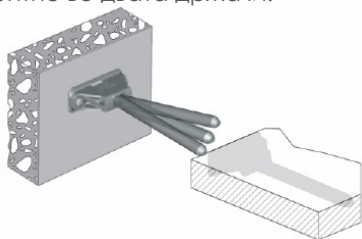


### ПОСТАВУВАЊЕ НА ПОЛИЦА И СТРАНИЧНО ПОДЕСУВАЊЕ

Закосете ја полицата за да може да се вметне во двата држачи.

Делумно вметнете ја полицата.

Странично подесете ја полицата зависно од потребата (при користење на повеќе полици)



### ПОДЕСУВАЊЕ НА АГОЛ

Аголот се подесува со употреба на клуч со отвор 10-12mm, со вртења во насока на движење на стрелките од часовникот.


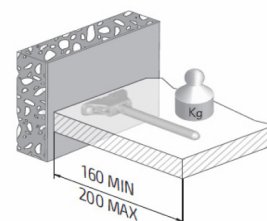
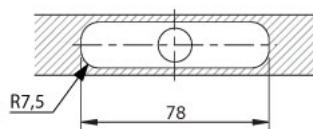
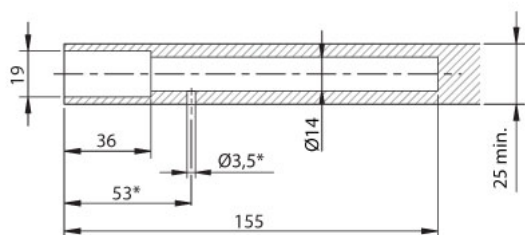
## Скриен носач за полици Triade Mini - Italiana Ferramenta



Шифра	Дебелина на полица	Ширина на полица	Единечна носивост
700254	min. 25mm	165 - 200mm	4.5kg

- Скриениот носач Triade Mini може да се постави на дрвени панели, цврст сид или облога од гипс картон.

Димензии за отвор во плочест материјал



Со скенирање на QR кодот можете да го погледнете видеото за Triade Mini.



- За поголема безбедност од извлекување на полицата од носачот потребно е да се направи отвор на долната страна на полицата  $\Phi$  3,5mm и да се прицврсти осигурувачот.

## Додаток за Triade Mini

## Потпорен носач - Italiana Ferramenta

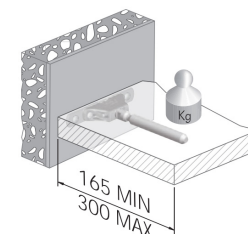
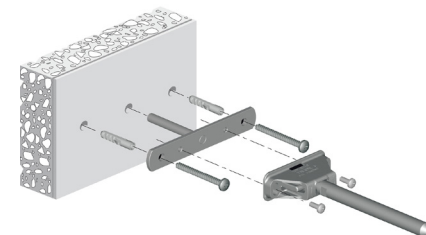
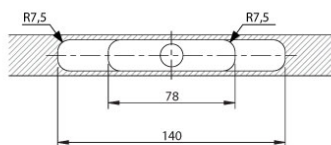
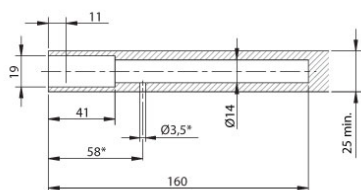


- Потпорниот носач служи за зголемување на носивоста на полицата и можност за зголемување на ширината на полицата за дополнителни 100mm.

Шифра

700484

Димензии за отвор во плочест материјал




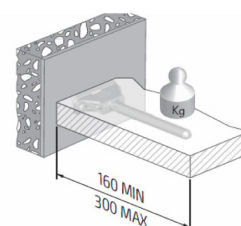
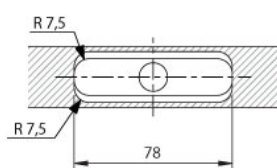
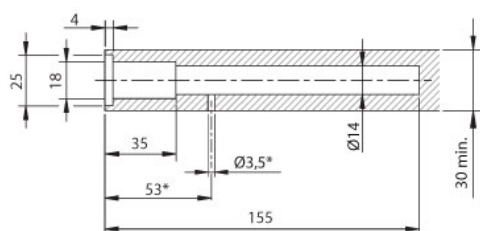
## Скриен носач за полици Triade - Italiana Ferramenta



Шифра	Дебелина на полица	Ширина на полица	Единечна носивост
700303	min. 30mm	160 - 300mm	15kg

- Скриениот носач Triade може да се постави на дрвени панели, цврст сид или облога од гипс картон.

Димензии за отвор во плочест материјал



Со скенирање на QR кодот можете да го погледнете видеото за Triade.



- За поголема безбедност од извлекување на полицата од носачот потребно е да се направи отвор на долната страна на полицата  $\Phi$  3,5mm и да се прицврсти осигурувачот.

## Додаток за Triade

## Потпорен носач - Italiana Ferramenta

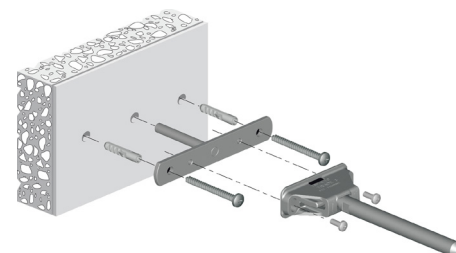
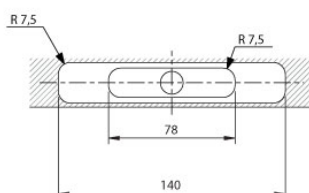
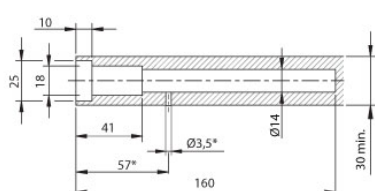


- Потпорниот носач служи за зголемување на носивоста на полицата.

Шифра


700485

Димензии за отвор во плочест материјал







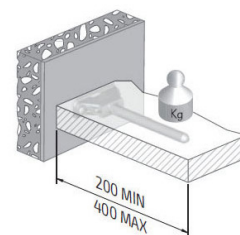
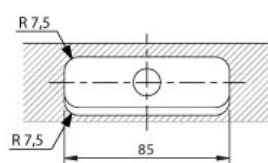
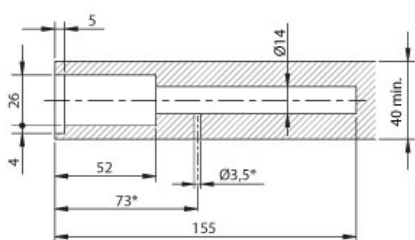
## Скриен носач за полица Triade Maxi- Italiana Ferramenta



Шифра	Дебелина на полица	Ширина на полица	Единечна носивост
700304	max. 40mm	200 - 400mm	20kg

- Скриениот носач Triade Maxi може да се постави на дрвени панели, цврст сид или облога од гипс картон.

Димензии за отвор во плочест материјал



Со скенирање на QR кодот можете да го погледнете видеото за Triade Maxi.



- За поголема безбедност од извлекување на полицата од носачот потребно е да се направи отвор на долната страна на полицата  $\Phi$  3,5mm и да се прицврсти осигурувачот.

## Додаток за Triade Maxi

## Потпорен носач - Italiana Ferramenta

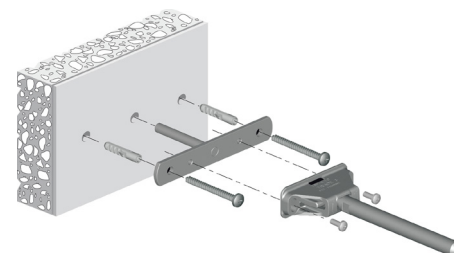
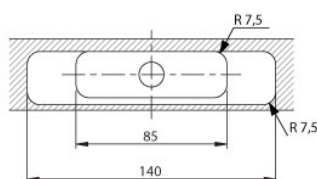
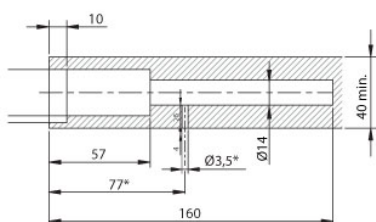


- Потпорниот носач служи за зголемување на носивоста на полицата.


Шифра

700486

Димензии за отвор во плочест материјал




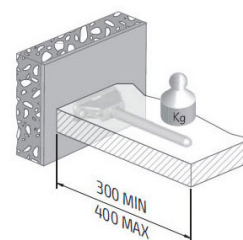
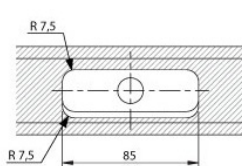
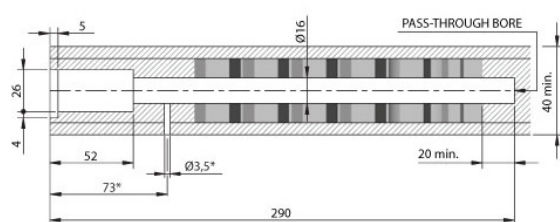
## Скриен носач за полица Triade Maxi XXL - Italiana Ferramenta



Шифра	Дебелина на полица	Ширина на полица	Единечна носивост
700305	max. 40mm	300 - 400mm	20kg

- Скриениот носач TRIADE XXL се користи полица од лесни плочи изработени со исполна од саќе, минимална дебелина на плоча од 40mm.
- Скриениот носач Triade Maxi XXL може да се постави на дрвени панели, цврст ѕид или облога од гипс картон.

### Димензии за отвор во плочест материјал



- За поголема безбедност од извлекување на полицата од носачот потребно е да се направи отвор на долната страна на полицата  $\Phi$  3,5mm и да се прицврсти осигурувачот.

Со скенирање на QR кодот можете да го погледнете видеото за Triade Maxi XXL.



### Додаток за Triade Maxi XXL

## Потпорен носач - Italiana Ferramenta

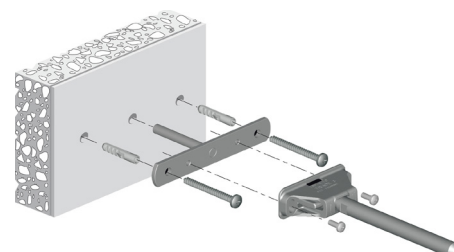
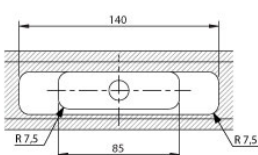
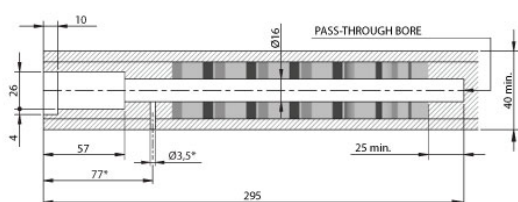


- Потпорниот носач служи за зголемување на носивоста на полицата.

Шифра

700486

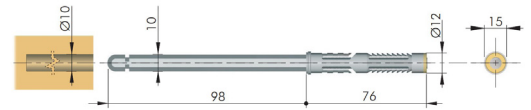

### Димензии за отвор во плочест материјал



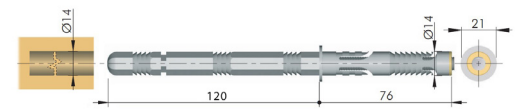
Скриен носач за полица - Italiana Ferramenta



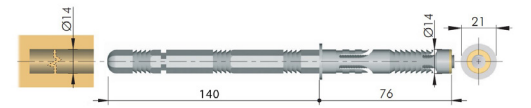
Шифра	Φ	Длабочина на бушење	Единечна носивост	
700091	10mm	100mm	8kg	200
700092	14mm	120mm	12kg	100
700093		140mm		



700091



700092

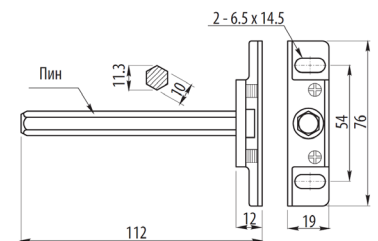


700093

Скриен носач за полица - GTV



Шифра *	Φ	Длабочина на бушење	
700090	10mm	112mm	150







## Декоративен носач за полица - Citterio Giulio



700855



700856

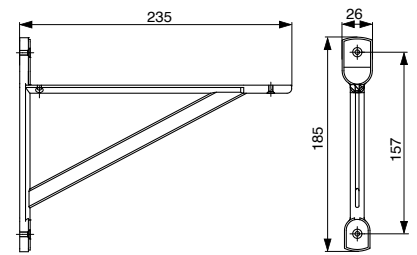


700857



700858

Шифра	Боја
700855	античка бронза
700856	црна мат
700857	златна мат
700858	алуминиум мат



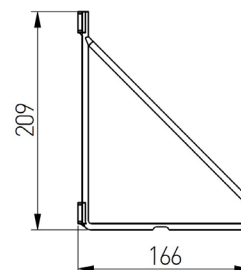


## Декоративен носач за полица BAR - GTV



Шифра *	Носивост	Боја
700604	20kg	црна

- Мах. ширина на полица 155mm.
- Мах. дебелина на плочест материјал 18mm.

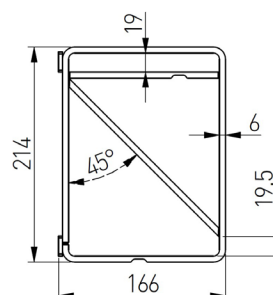


## Декоративен носач за две полица ROD - GTV




Шифра *	Носивост	Боја
700611	20kg	црна

- Мах. ширина на полица 147mm.
- Мах. дебелина на плочест материјал 18mm.



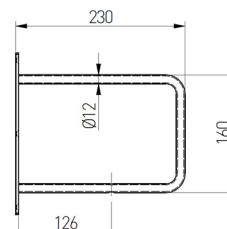


## Декоративен носач за полица BELT - GTV



Шифра *	Носивост	Боја
700605	30kg	црна

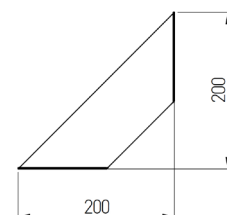
• Мах. ширина на полица 210mm.



## Декоративен носач за полица FLAT - GTV



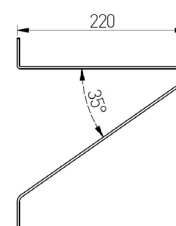
Шифра *	Носивост	Боја
700606	15kg	црна



## Декоративен носач за полица GALA - GTV



Шифра *	Носивост	Боја
700607	30kg	црна

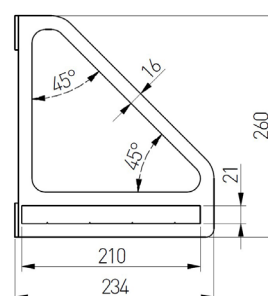


## Декоративен носач за полица INGRID - GTV



Шифра *	Носивост	Боја
700609	20kg	црна

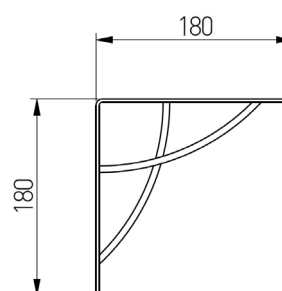
- Мах. ширина на полица 210mm.
- Мах. дебелина на плочест материјал 18mm.




## Декоративен носач за полица NEO - GTV



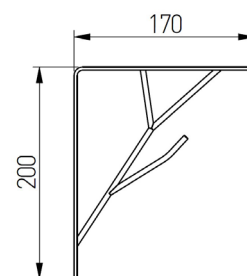
Шифра *	Носивост	Боја
700610	20kg	црна



## Декоративен носач за полица TREE - GTV



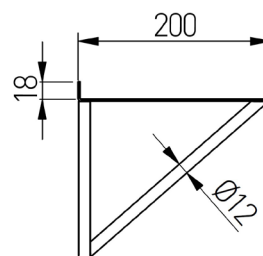
Шифра *	Носивост	Боја
700612	20kg	црна



## Декоративен носач за полица WIRE - GTV



Шифра *	Носивост	Боја
700613	30kg	црна

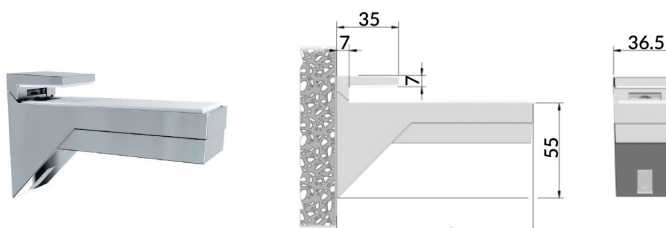




## Декоративен носач на полица Kalabrone - Italiana Ferramenta



Шифра	Дебелина на полица	Ширина на полица	Единечна носивост	Боја
700288	8 - 30mm	max. 320mm	25kg	хром сјај
700289				сива
700290				инокс

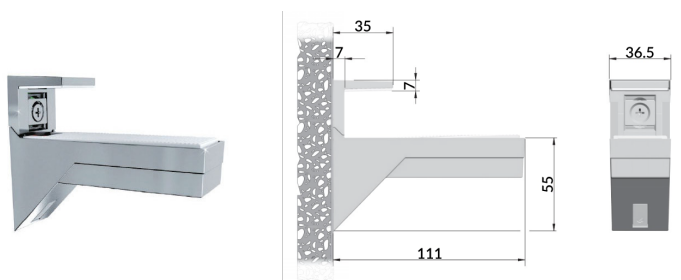


! Напомена: носачот може да се користи за стаклени и дрвени полица.

## Декоративен носач на полица Kalabrone maxi - Italiana Ferramenta



Шифра	Дебелина на полица	Ширина на полица	Единечна носивост	Боја
700291	25 - 50mm	max. 320mm	25kg	хром сјај
700292				сива
700293				инокс



## Декоративен носач на полица Kaiman - Italiana Ferramenta




Шифра	Дебелина на полица	Ширина на полица	Единечна носивост	Боја
700296	7 - 41mm	max. 320mm	25kg	сива
700297				инокс
700298				хром

Со скенирање на QR кодот можете да го погледнете видеото за Kaiman.



! Напомена: носачот може да се користи за стаклени и дрвени полица. Сетот се состои од 2 парчиња.



## Декоративен носач на полица Kaiman maxi - Italiana Ferramenta

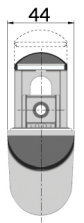
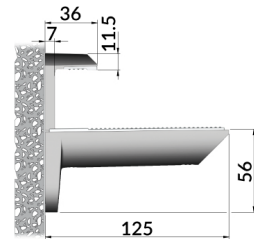


Сетот се состои од 2 парчиња.


Со скенирање на QR кодот можете да го погледнете видеото за Kaiman maxi.



Шифра	Дебелина на полица	Ширина на полица	Единечна носивост	Боја
700294	39 - 73mm	max. 320mm	25kg	сива
700295				инокс

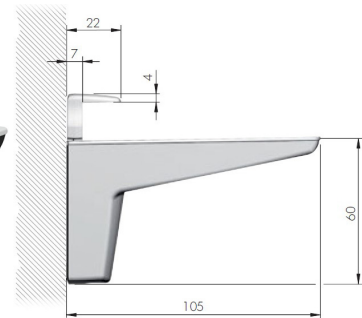


## Декоративен носач на полица Moon - Italiana Ferramenta



Сетот се состои од 2 парчиња.

Шифра	Дебелина на полица	Ширина на полица	Единечна носивост	Боја
700630	15 - 50mm	max. 320mm	25kg	сива
700631				црна мат

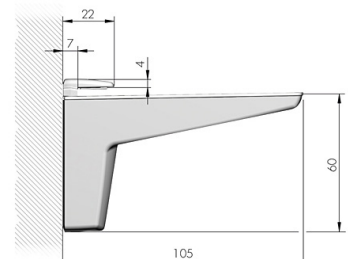


## Декоративен носач на полица Moon S - Italiana Ferramenta



Сетот се состои од 2 парчиња.

Шифра	Дебелина на полица	Ширина на полица	Единечна носивост	Боја
700632	4 - 25mm	max. 320mm	25kg	сива
700633				црна мат



## Носач на полица со механизам на преклоп



При поставување на два носачи на растојание од 600mm, max. носивост изнесува 100kg.


Шифра *	Димензија Н x L	Боја
700412	264 x 300mm	бела
700413	264 x 400mm	
700414	264 x 300mm	црна
700415	264 x 400mm	
700416	264 x 300mm	сатен
700417	264 x 400mm	



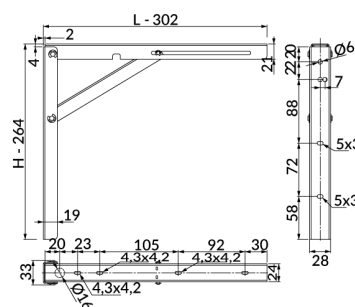
бела



црна



сатен



## Носач на полица со механизам на преклоп



•Сетот се состои од 2 парчиња.

Шифра *	Димензија	Боја	
700627	300mm	бела	15

## Носач за полица со покривна пластика



•Сетот се состои од 2 парчиња.

Шифра *	Димензија	Боја	
700100	120mm	бела	100
700101	185mm		48
700102	240mm		40
700105	120mm	сива	100
700107	240mm		40
700104	120mm	црна	100
700106	180mm		48
700143	240mm		40

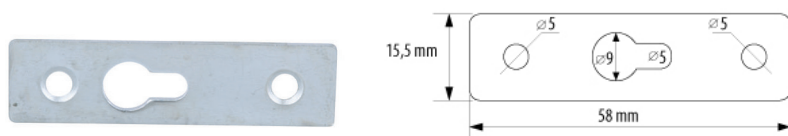


## Носач за полица



Шифра *	Димензија	Боја	
700094	100 x 125mm	бела	20
700095	125 x 150mm		
700096	150 x 200mm		
700097	200 x 250mm		
700098	250 x 300mm		
700099	300 x 350mm		

## Носач за рамка



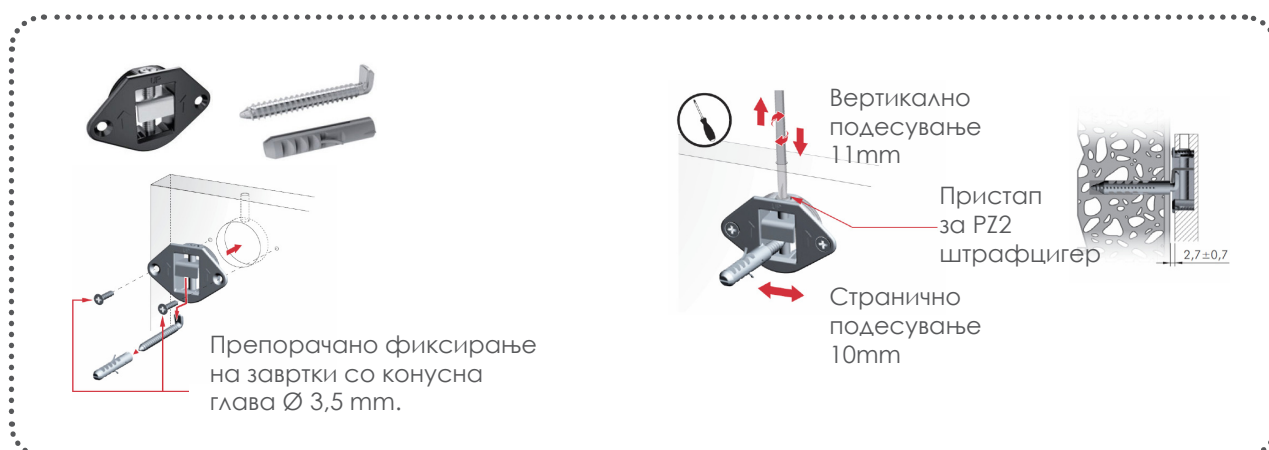
Шифра *	Димензија	
700237	50 x 15.5mm	100

## Скриен носач за рамка - Italiana Ferramenta




Шифра	Φ	
100153	35mm	100

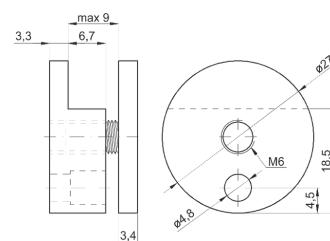
## ТЕХНИЧКИ ИНФОРМАЦИИ



## Носач за огледало со покривно капаче - GTV



Шифра *	Дебелина на огледало	
700327	max. 9mm	50

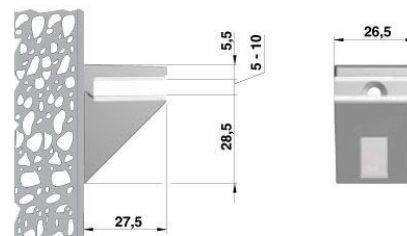


## Декоративен носач за полица Kalabrone mini - Italiana Ferramenta



Шифра	Дебелина на полица	Ширина на полица	Единечна носивост	Боја
700285	5 - 10mm	max. 150mm	6kg	хром сјај
700286				сива
700287				инокс

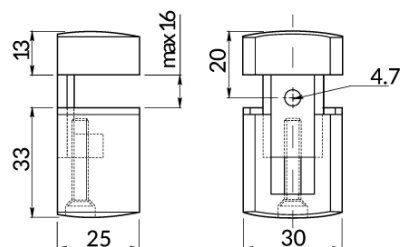
! Напомена: носачот може да се користи за стаклени и дрвени полица.



## Декоративен носач за полица - GTV



Шифра *	Дебелина на полица	Боја		
700072	max. 16mm	никел	20	200

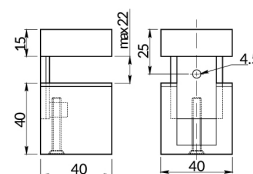


! Напомена: носачот може да се користи за стаклени и дрвени полица.

## Декоративен носач за полица - GTV




Шифра *	Дебелина на полица	Боја		
700073	max. 22mm	хром	20	120

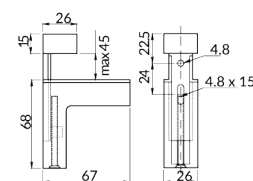


! Напомена: носачот може да се користи за стаклени и дрвени полица.

## Декоративен носач за полица - GTV



Шифра *	Дебелина на полица	Боја		
700074	max. 15mm	инокс	2	50

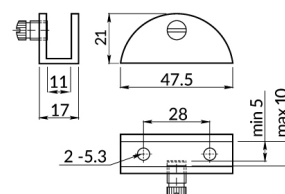


! Напомена: носачот може да се користи за стаклени и дрвени полица.

## Декоративен носач за стаклена полица - GTV



Шифра *	Дебелина на полица	Боја	
700142	max. 10mm	хром	300

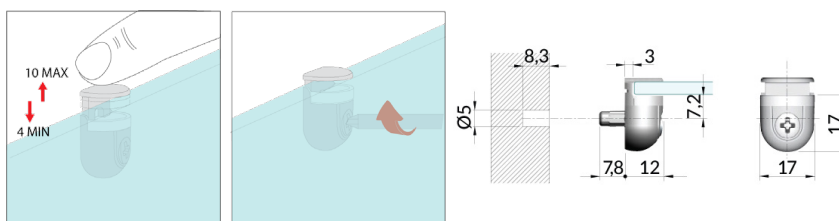




## Декоративен носач за стаклена полица Peki - Italiana Ferramenta



Шифра	Φ	Дебелина на стакло	Боја	
700165	5mm	4 - 10mm	никел	100

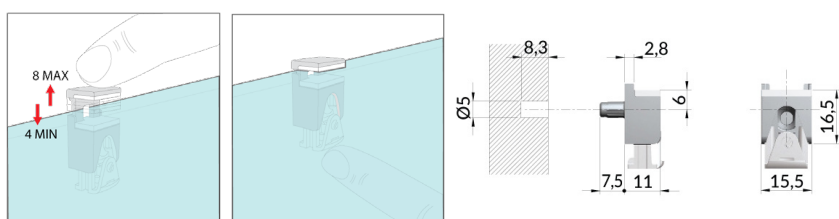


Со скенирање на QR кодот можете да го погледнете видеото за Peki.

## Декоративен носач за стаклена полица Kubic - Italiana Ferramenta



Шифра	Φ	Дебелина на стакло	Боја	
700164	5mm	4 - 8mm	никел	100

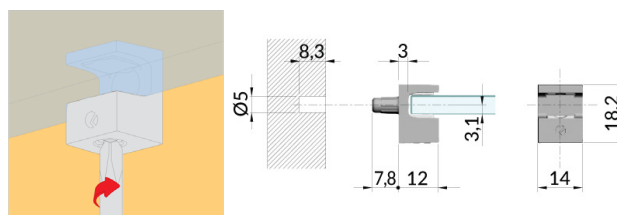


Со скенирање на QR кодот можете да го погледнете видеото за Kubic.


## Декоративен носач за стаклена полица Kristal - Italiana Ferramenta



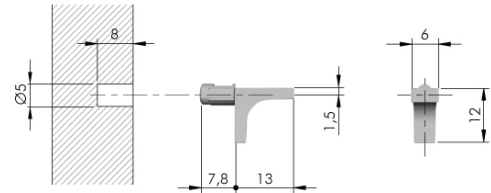
Шифра	Φ	Дебелина на стакло	Боја	
700166	5mm	5 - 6mm	никел	1000
700167			хром	



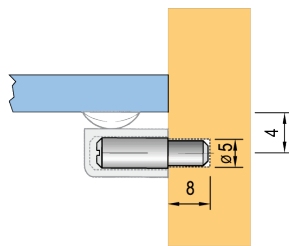
## Декоративен носач за стаклена полица K Line - Italiana Ferramenta



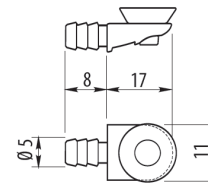
Шифра	Φ	Боја	
700160	5mm	никел	100



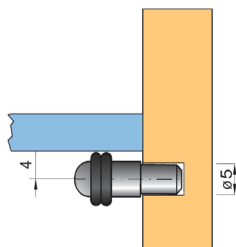
## Носач за стаклена полица вакум



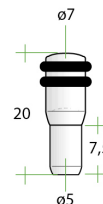
Шифра *	Φ	Боја	
700070	5mm	никел	2000




## Носач за стаклена полица со гума



Шифра *	Φ	Боја	
700071	5mm	никел	5000



## Носач за полица Flipper - Italiana Ferramenta

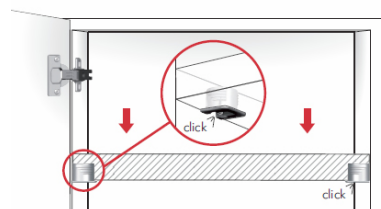
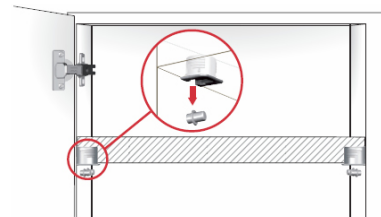


- Спречува искривување на полицата.



Со скенирање на QR кодот можете да го погледнете видеото за Flipper.

Шифра	Опис	Φ	Боја	
700161	пластичен носач	15mm	бела	100
700411			транспарентна	
700162	метален држач	5mm	никел	
700253	еуро шраф			



700161



700411



700162



700253

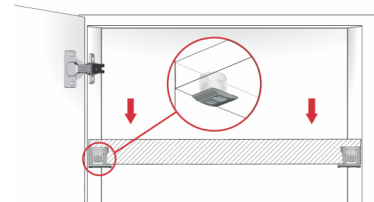
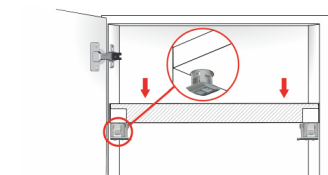
## Носач за полица Unico - Italiana Ferramenta




Со скенирање на QR кодот можете да го погледнете видеото за Unico.



Шифра	Φ	Боја	
700163	15mm	никел	100



## Шаблон за бушење Flipper/Unico спојници



- Користењето на шаблон овозможува полесно монтирање на Flipper/Unico спојниците.
- Во сетот се вклучени:
  - глодало за бушење Φ 15mm,
  - граничник за бушење,
  - шаблон за бележење.

Шифра


1400903



### Носач за полица Kintai - Italiana Ferramenta

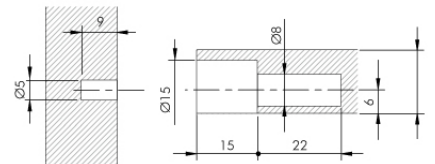


• Спречува искривување на полицата.



Со скенирање на QR кодот можете да го погледнете видеото за Kintai.

Шифра	Min. дебелина на полица	Φ	Боја	
700634	16mm	Ø8/15mm	бела	100
700635			сива	
700636			антрацит	



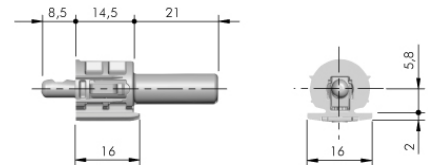
700634



700635




700636



### Носач за полица K Line - Italiana Ferramenta



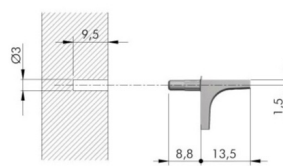
Шифра	Тип	Φ	Боја	
700487	1 пин	3mm	никел	100
700169		5mm		
700488	2 пина			



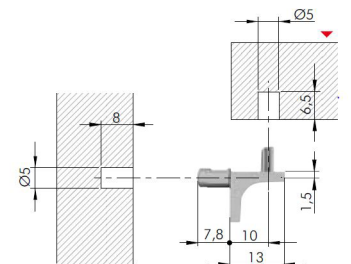
700487, 700169



700488

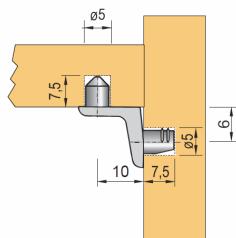


700487, 700169

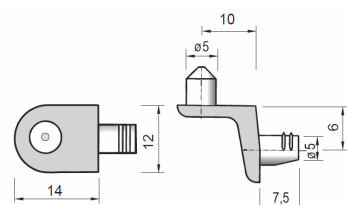


700488

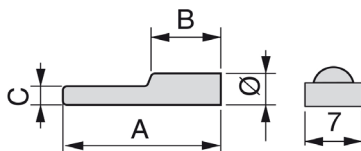
### Носач за полица



Шифра *	Φ	Боја	
700141	5mm	никел	2500

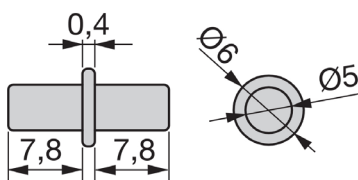


## Носач за полица



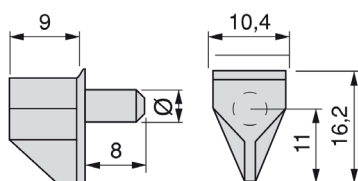
Шифра *	Ø	Боја	
700155	5mm	никел	1000

## Носач за полица




Шифра *	Ø	Боја	
700069	5mm	никел	1000

## Носач за полица



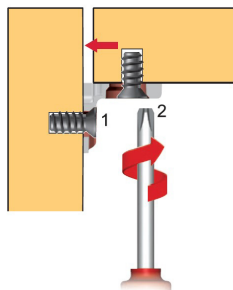
Шифра*	Ø	Боја	
700154	5mm	транспарентен	1000

## Носач за полица со шајка

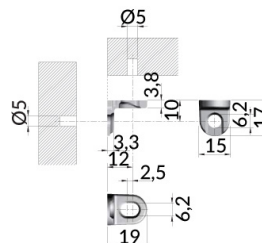


Шифра	Боја		
700191	бела	100	1000
700192	крем		
700193	сива		
700194	венге		
700195	црна		



## Метална спојница Corner bracket - Italiana Ferramenta



Шифра	Димензија		
700307	17 x 19mm	100	3000




## Метална спојница - аголник

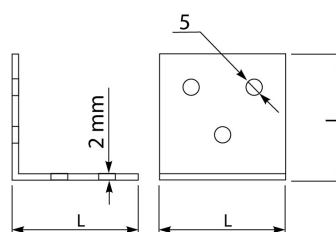


Шифра *	Димензија	
700108	15 x 15mm	2500
700109	20 x 20mm	
700110	25 x 25mm	
700111	30 x 30mm	
700112	40 x 40mm	1000
700113	50 x 50mm	
700114	60 x 60mm	500
700115	80 x 80mm	
700116	100 x 100mm	
700117	120 x 120mm	250

## Метална спојница - аголник - GTV

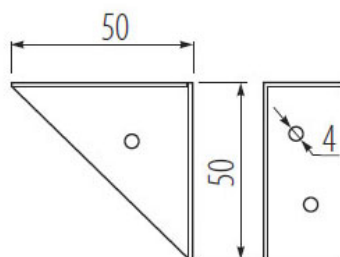




Шифра *	Димензија	
700147	25 x 25 x 24mm	1000



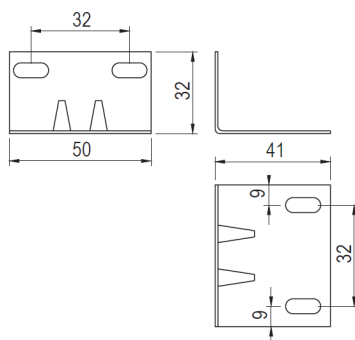



## Метална спојница - аголник



Шифра *	Димензија	
700148	50 x 50 x 24mm	500


## Метална спојница - аголник



Шифра *	Димензија	
700121	50 x 41 x 32mm	400

## Метална спојница - аголник



Шифра *	Димензија	
700466	2 x 30 x 25 x 25mm	1000
700467	2 x 30 x 35 x 35mm	
700468	2 x 30 x 45 x 45mm	

## Пластична спојница - аголник



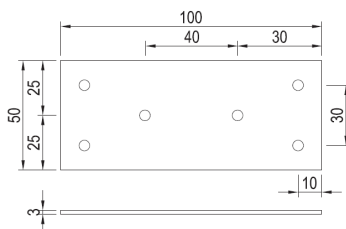
Шифра *	Боја	
100186	транспарентна	1000

## Пластична спојница - аголник



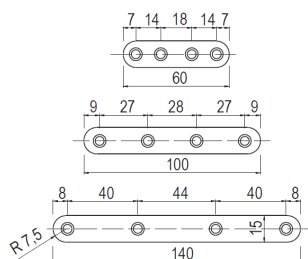
Шифра	Боја	
700216	бела	100
700217	крем	
700218	сива	
700219	венге	
700220	црна	
700221	цреша	

## Метална спојница - права



Шифра*	Димензија	
700122	100 x 50mm	10

## Метална спојница - права



Шифра*	Димензија	
700118	60 x 15mm	100
700119	100 x 15mm	
700120	140 x 15mm	

## Метална спојница - права



Шифра*	Димензија	
700463	2 x 30 x 50mm	1000
700464	2 x 30 x 70mm	
700465	2 x 30 x 90mm	


## Аголна метална спојница за кревет - ТОЈО

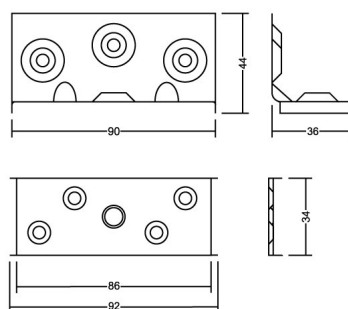


Шифра	Димензија	Материјал	
800251	100 x 100/50mm	челик	10
800252	145 x 145/70mm		20

## Аголна метална спојница за кревет




Шифра	Димензија	
700159	90 x 36 x 34mm	100

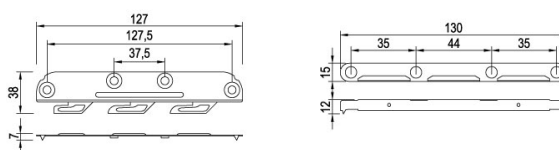


## Аголна метална спојница за кревет



Шифра *	
700599	200

- Сетот се состои од комплет спојници за сите 4 агли на креветот.

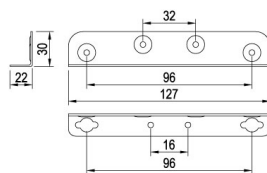




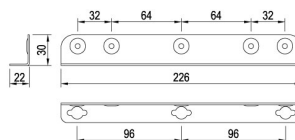
### Аголна метална спојница за кревет



700600



700601



Шифра*	
700600	20
700601	

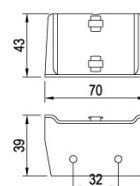

### Аголна метална спојница за кревет



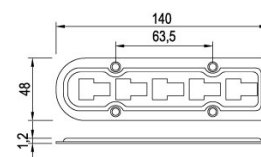
Шифра		
700626	160	10

- Сетот се состои од комплет спојници, шрафови и типли за сите 4 агли на креветот.

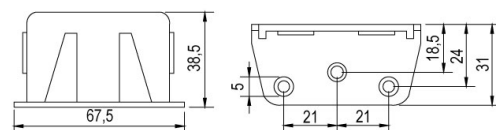
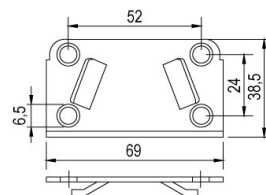
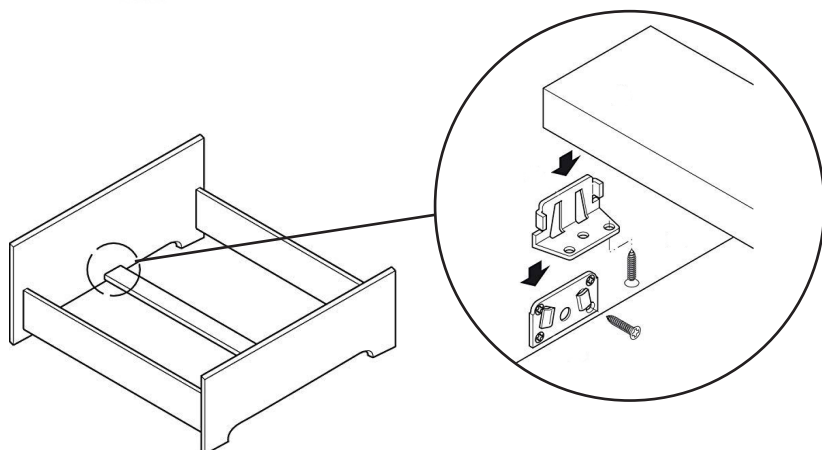

### Метална спојница за кревет



Шифра*	
700602	125



## Централна метална спојница за кревет



Шифра \*



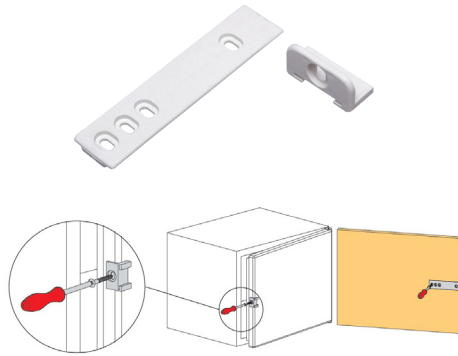
700603


50

- Сетот се состои од комплет спојници за двете страни на поврзувачкото парче.



## Механизам за отворање вграден фрижидер



Шифра *	
700127	10



Делот 1 се поставува на страничниот дел на фрижидерот од страната каде што се отвора вратата.



Делот 2 се придвижува кон жлебот на делот 1.




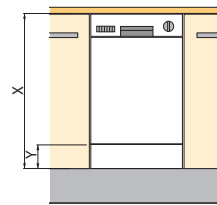
Делот 2 се шрафи на плочестиот материјал.

## Механизам за отворање на вградлива машина за садови

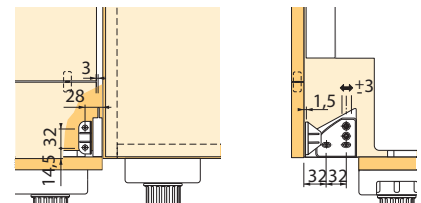
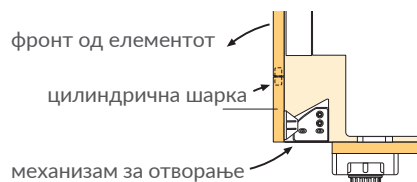
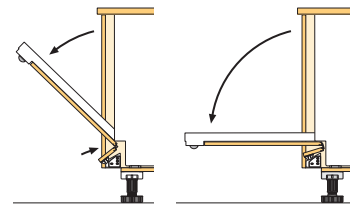


• Не е потребно дополнителна обработка на цоклата.

Шифра *	
100133	200




Вредностите X и Y зависат од типот на машината за садови.



### Цилиндрична шарка

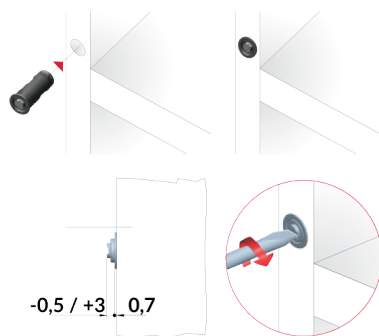


Подетални информации за шарката можете да ги погледнете [тука](#).

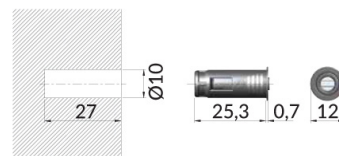
Шифра *	Φ	
1100009	12mm	200
1100010	14mm	



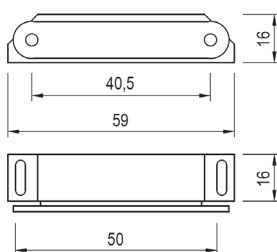
## Магнет со бушење K-Lock - Italiana Ferramenta




Шифра	Φ	Боја
100085	10mm	сива
100226		бела
100229		антрацит





## Магнет за врата

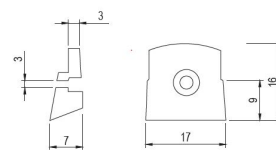


Шифра *	Боја	
700124	црна	50
700125	кафена	
700126	бела	

## Држач за стакло во рамка



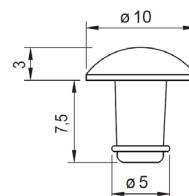
Шифра *	Боја	
700659	бела	100
700660	кафена	
700661	транспарентна	



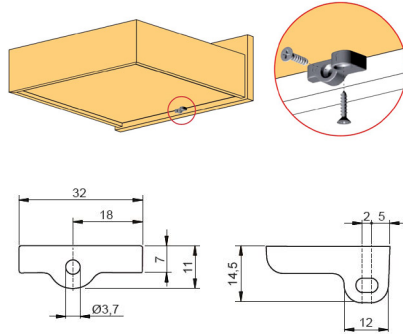
## Одбојник за врата - силиконски со бушење




Шифра *	Димензија за бушење Φ	
700129	5mm	500



## Спојница за дно од фиоки - Italiana Ferramenta



Шифра	
700308	100

- Спојницата се користи за прицврстување на дното од фиоката со фронтот. На тој начин намален е ризикот од искривување на дното од фиоката.

## Подлошка пластична за мебел



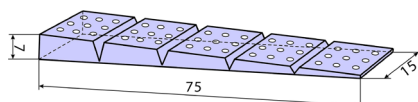
Шифра	Боја	Н	
700185	бела	7mm	250
700186	крем		
700187	сива		
700188	венге		
700189	црна		


## Нивелатор пластичен за мебел



Шифра	Боја	Н	
700222	бела	7mm	100
700223	крем		
700224	сива		
700225	венге		
700226	црна		
700227	цреша		

## Нивелатор пластичен за мебел



Шифра *	Боја	Н	
700146	транспарентна	7mm	500

## Одбојник за врата, силиконски самолеплив - Italiana Ferramenta



Шифра *	Тип	Парчиња на лист	
700128	круг	50	200
700662			100
700663		55	73
700664	коцка		140
700665			40



700128




700662



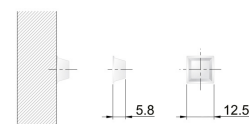
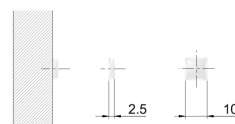
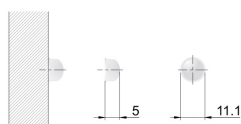
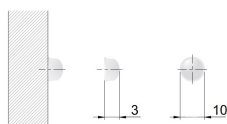
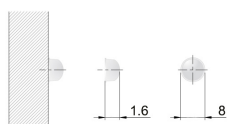
700663




700664




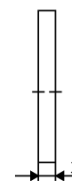
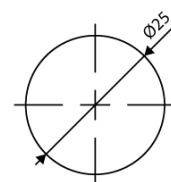

700665



## Подлошка против пролизгување - самолеплива




Шифра *	Φ	Н	Парчиња на лист	Боја	
700658	25mm	3mm	18	црна	3000





## Подлошка пластична со тефлон

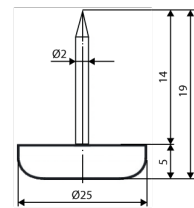
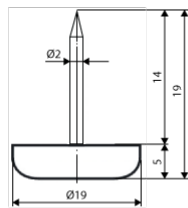


Шифра *	Φ	Н	Боја	
700666	19mm	5mm	сива	5000
700667	25mm			




700666

700667



## Пластична подлошка со ткаенина



Шифра *	Φ	Н	Боја	
700668	17mm	8.5mm	црна/кафена	5000
700669	24mm			
700670	18mm	10mm	хром/сива	
700671	24mm			



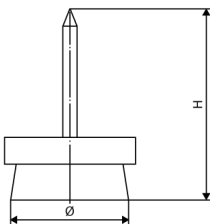
700668

700669





700670

700671



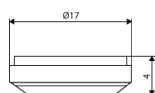
## Подлошка самолеплива со тефлон



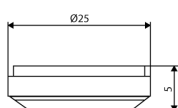
Шифра *	W	L	Φ	H	Боја	
700652	/	/	17mm	4mm	сива	5000
700653			25mm	5mm		
700654	16mm	26mm	/	5mm		
700655	19mm	70mm				
700656	35 x 35mm	45mm				



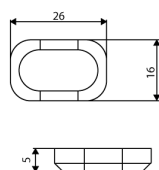
700652



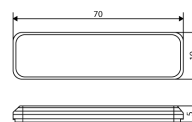
700653



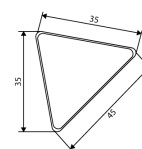
700654



700655



700656



## Подлошка пластична за мебел



Шифра *	W	L	H	Боја	
700641	16mm	38mm	3mm	бела	200
700642				кафена	
700643				црна	
700644				бука	
700645	43.5mm	78mm	5mm	бела	250
700646				кафена	
700647				црна	




700641



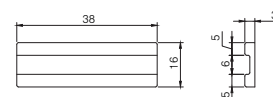
700642



700643



700644



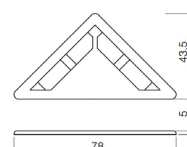
700645



700646



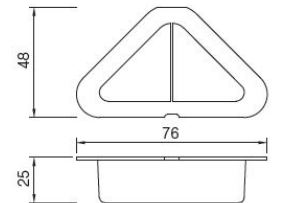
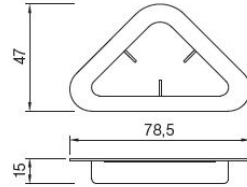

700647



## Подлошка пластична аголна за мебел




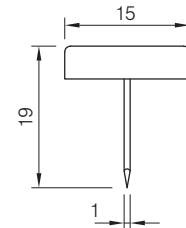
Шифра *	W	L	H	Боја	
700648	47mm	78.5mm	15mm	црна	100
700649	48mm	76mm	25mm		



## Подлошка пластична за мебел



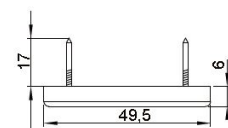

Шифра *	Φ	H	Боја	
700650	15mm	19mm	бела	1000



## Подлошка пластична за мебел



Шифра *	W	L	H	Боја	
700651	15mm	49.5mm	6mm	бела	1000





## Ткаенина против пролизгување круг



Шифра	Код	Φ	Боја	
700752	PC6115BR	15mm	кафена	1
700753	PC6124BR	24mm		
700755	PC6118BR	18mm		
700756	PC6130BR	30mm		
700754	PC6155BR	55mm		



## Ткаенина против пролизгување коцка




Шифра	Код	Димензија	Боја	
700749	PC6020BR	20 x 20mm	кафена	1
700750	PC6030BR	30 x 30mm		



## Ткаенина против пролизгување микс




Шифра	Код	Боја	
700748	PC6001BR	кафена	1



## Ткаенина против пролизгување



Шифра	Код	Димензија	Боја	
700751	PC6024BR	120 x 240mm	кафена	1



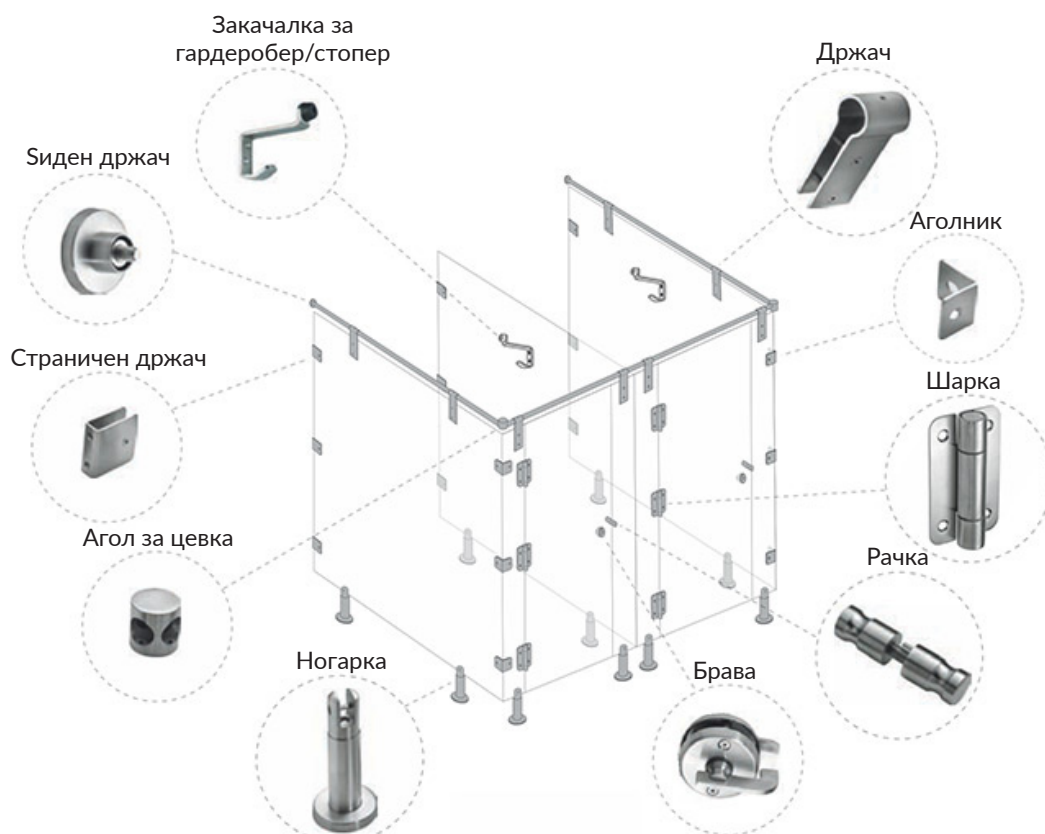
## Оков за компакт плочи

Новомак располага со широк асортиман на компакт плочи од реномираните брендови Kronospan и Egger, со цел да Ви обезбеди материјал за изработка на висококвалитетни проекти. На барање на клиентите асортиманот го проширивме и со соодветен оков за компакт плочи.

Оковот за компакт плочи е изработен од нерѓосувачки челик AISI 304 со примеси на алуминиум, кој е одличен за користење во простории со зголемена влажност. За овој оков влагата не претставува никаков проблем и е идеален за користење во тоалети, гардероби, базени, лаборатории и слично.



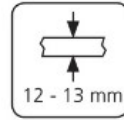
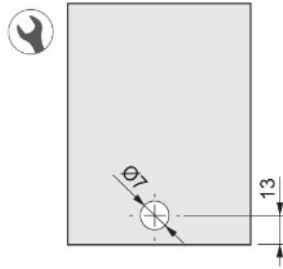
## Примена





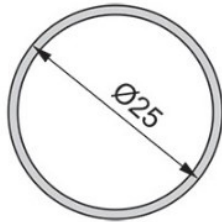


## Иноксна ногарка



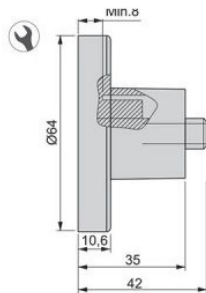
Шифра	H	За дебелина на материјал
700432	100mm	12 - 13mm

## Иноксна цевка



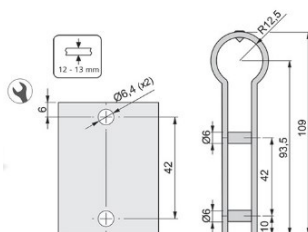
Шифра	Φ	L
700433	25mm	3000mm

## Иноксен виден држач за цевка



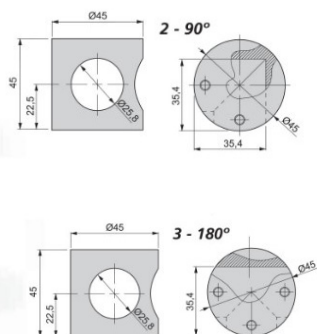
Шифра	Φ
700434	25mm

## Иноксен држач за цевка



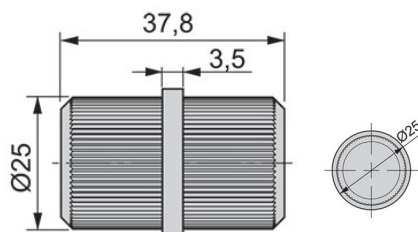
Шифра	Φ	За дебелина на материјал
700435	25mm	12 - 13mm

### Иноксен агол за цевка



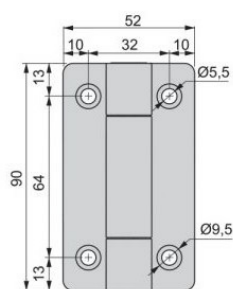
Шифра	За агол
700436	90°
700437	180°

### Иноксна спојница за цевка



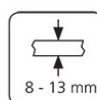
Шифра	Φ
700438	25mm

### Иноксна шарка



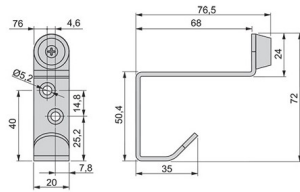
Шифра	Тип	Димензија
700439	со пружина	90 x 52 x 2mm
700440	без пружина	

### Иноксна рачка



Шифра	Φ	За дебелина на материјал
700441	25mm	8 - 13mm

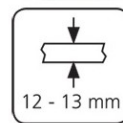
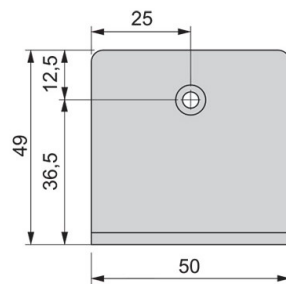
## Закачалка за гардеробер/стопер



Шифра

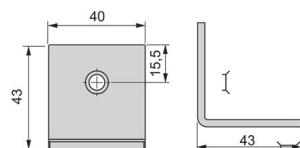
700443

## Страничен држач за плоча



Шифра	Димензија	За дебелина на материјал
700444	50 x 50mm	8 - 13mm

## Иноксен аголник



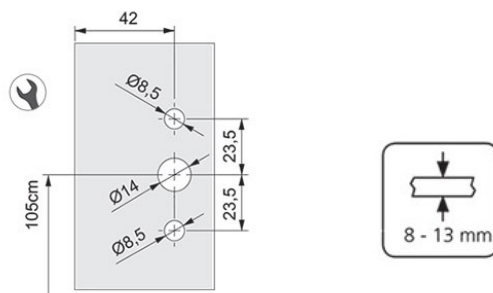
Шифра

Димензија

700445

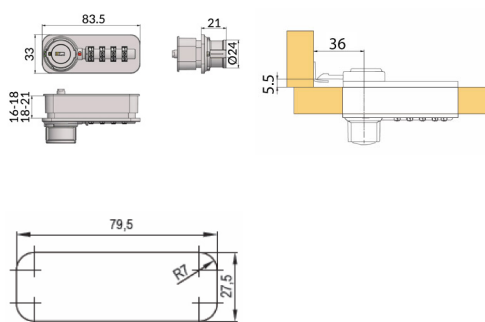
43 x 43mm

## Брава со индикатор



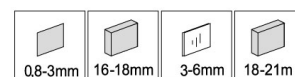
Шифра	За дебелина на материјал
700442	8 - 13mm

## Сигурносна нумеричка брава - Lehmann



Шифра	Тип	Φ
300045	лева	24mm
300046	десна	

Можност за монтирање на различни дебелини



### Едноставно подесување



- 4 знаци за кодирање, 9999 комбинации.
- Едноставно поставување и промена на код.
- Можност за лево, десно и вертикално поставување.
- Итен сигурносен клуч во случај на заборавање на лозинката.
- Сигурносната брава е заштитена од обивање.

Со скенирање на QR кодот можете да го погледнете видеото за подесување на бравата.

Сетот се состои од :





## Биометриска сигурносна брава - Strong



- Бравата има 2 режима на работа:
  - приватен режим на работа (ги памти меморираните отпечатоци),
  - јавен режим на работа (после 1 сесија на заклучување и отклучување бравата ги брише отпечатоците од својата меморија и може да се употреби од друг корисник, соодветно за теретани, гардеробери, маркети, хотели, училишта и други објекти од јавен карактер).
- Слот за 4 x AA батерии (не се вклучени со бравата).
- USB приклучок за напојување на електрична енергија при празнење на батериите.

Шифра *	Боја
300060	црна

## Сигурносна брава со тастатура - Strong



- Лозинка од 4 до 15 карактери.
- PIN технологија за заштита при кражба.
- Се вклучува аларм после 4 погрешни обиди
- Бравата има 2 режима на работа:
  - приватен режим на работа (ги памти меморираниот код),
  - јавен режим на работа (после 1 сесија на заклучување и отклучување бравата ги брише кодовите од својата меморија и може да се употреби од друг корисник, соодветно за теретани, гардеробери, маркети, хотели, училишта и други објекти од јавен карактер).
- Слот за 3 x AA батерии (не се вклучени во сетот).
- USB приклучок за напојување на електрична енергија при празнење на батериите.


Шифра *	Боја
300061	црна

## Сигурносна брава со тастатура и ID картичка - Strong



- Можност за отворање со код или картичка.
- MIFARE технологија на безконтактни чип картички.
- Со бравата се вклучени 3 ID картички.
- PIN технологија за заштита при кражба.
- Се вклучува аларм после 4 погрешни обиди.
- Слот за 4 x AA батерии (не се вклучени во сетот).
- USB приклучок за напојување на електрична енергија при празнење на батериите.

Шифра *	Опис	Боја
300062	брава со тастатура	црна
300063	ID картичка	/



300063

## Сигурносна брава со тастатура и копче - Strong



- Со внесување на кодот се отклучува рачката со која може да се отклучи бравата.
- PIN технологија за заштита при кражба.
- Се вклучува аларм после 4 погрешни обиди
- Адаптер за монтажа на плочест материјал.
- Слот за 2 x AAA батерии (не се вклучени со бравата).
- USB приклучок за напојување на електрична енергија при празнење на батериите.

Шифра*	Боја
300064	црна

## Биометриска сигурносна брава со копче - Strong



- Преку читачот на отпечатоци на прсти се отклучува копчето преку кое се отклучува бравата.
- Адаптер за монтажа на плочест материјал.
- Слот за 2 x AAA батерии (не се вклучени во сетот).
- Се вклучува аларм после 4 погрешни обиди.
- USB приклучок за напојување на електрична енергија при празнење на батериите.

Шифра*	Боја
300065	црна

## Сигурносна брава со ID картичка - Strong




- Се монтира од внатрешната страна на вратата.
- Лесно менување на режимот на работа (рачно заклучување со картичката или автоматско заклучување по изминати 6 секунди од затворање на вратата.)
- Бравата работи на фреквенција од 125kHz.
- Мах. дебелина на материјал за монтажа на бравата : 20mm.
- Со бравата се вклучени 3 ID картички.

Шифра*	Опис	Боја
300066	брава	црна
300067	ID таг клуч	
300068	ID картичка	бела

Со скенирање на QR кодот можете да го погледнете видеото за сигурносната брава.





300067



300068

## Сигурносна магнетна брава Revalock - Етуса



100188

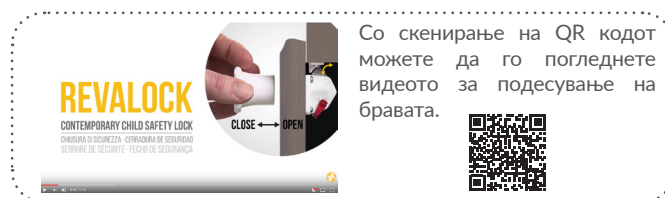


100189

Шифра	Опис	
100188	механизам	25
100189	магнет	

Revalock е нова, патентирана сигурносна брава за врати и фиоки. Функционира на многу едноставен начин со помош на магнет кој воедно е и клуч со кој се активира и деактивира бравата. Откако ќе се монтира не е видлива надвор и може да се монтира на фронт од 13mm до 40mm.

**Идеален систем за поголема безбедност на децата.**


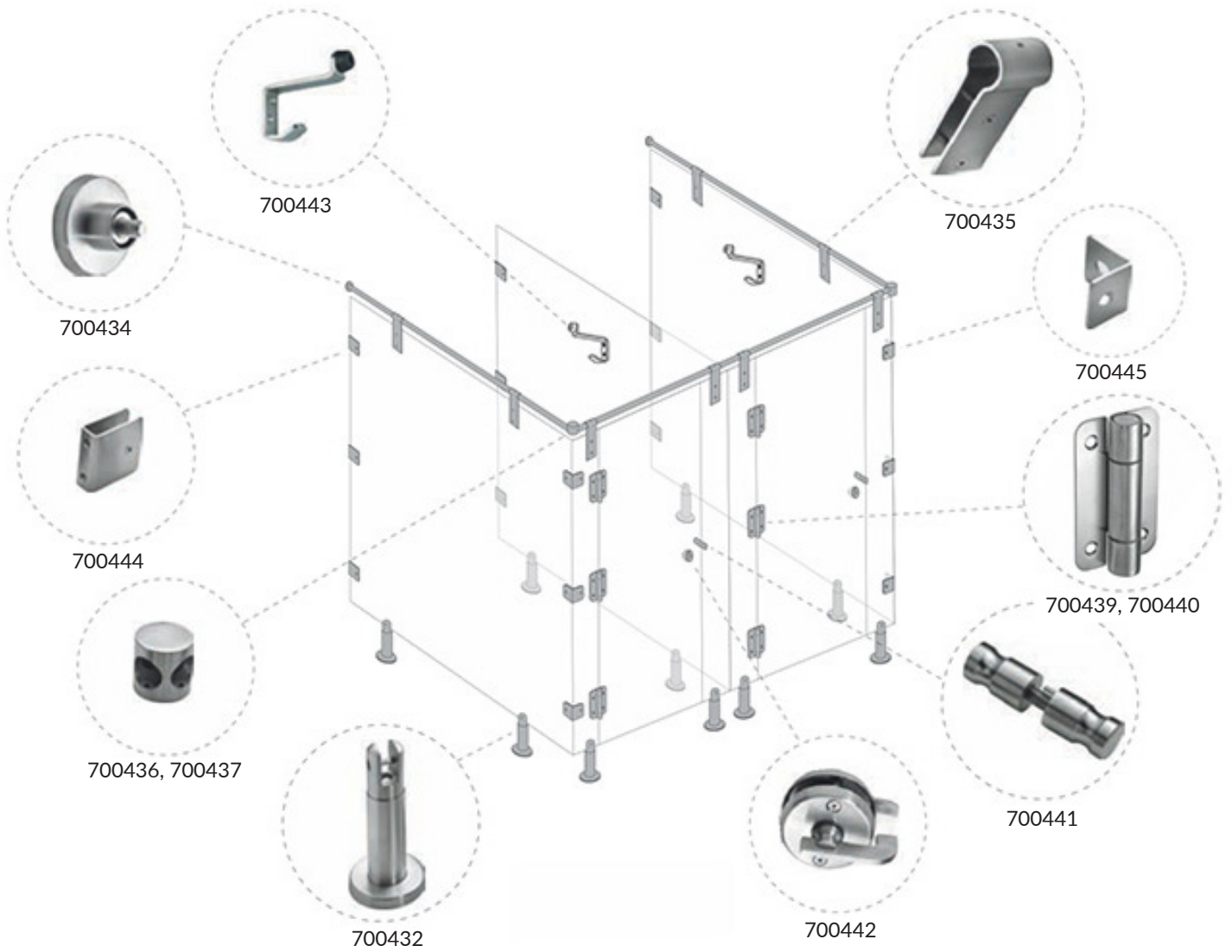


Заклучен фронт



Отклучување на фронт со помош на магнет

Примена на оков за компакт плочи









**INM NOVOMAK**

*Вашите идеи во акција*

Ѓорги Колозов бр. 5  
Скопје,  
Република Македонија

[www.novomak.com](http://www.novomak.com)  
[shop.novomak.com](http://shop.novomak.com)

+389 2 2461-664  
+389 2 2461-089